



Euro
Investment



Joc Europeu d'Alfabetització Financiera Per a Ciudadants Adults

GUÍA DEL JOC EUROINVESTMENT PER A ALUMNES



Co-funded by the
Erasmus+ Programme
of the European Union

Aquest projecte ha estat finançat amb el suport de la Comissió Europea. Aquesta publicació reflecteix només les opinions de l'autor i la Comissió no es fa responsable de l'ús que pugui fer-se de la informació continguda en aquest. Número de Projecte [2018-1-PT01-KA204-047362]

Socios



INOVA+

INOVA+

www.inova.business



CESAE
CENTRO DE ESTUDIOS ECONÓMICOS DE MADRID

CESAE

www.cesae.pt



IEF Institut d'Estudis
Financiers

IEF

www.iefweb.org



ACCIÓN
LABORAL

Acción Laboral

www.accionlaboral.com



CARDET
CENTRO DE ESTUDIOS DE ECONOMÍA
Y FINANZAS DE MADRID

CARDET

www.cardet.org



innovade
INSTITUT D'ESTUDIS FINANCERS

INNOVADE

www.innovade.eu

Índex

Índex	3
1. Marc d'Educació Financiera.....	4
1.1. Introducció.....	4
1.2. Per què l'Educació Financera és important en la vida diària.....	5
2. Presentació del Joc d' EUROINVESTMENT.....	6
2.1. Presentació dels tres blocs i la seva estructura.....	6
2.2. Com jugar al joc d'EUROINVESTMENT	9
A. Mini-jocs de Planificació i Gestió	9
LA TEVA REVISIÓ FINANCERA	9
ARRIBAR A FI DE MES.....	13
TEMPS DIFÍCILS	19
ESTALVIA!	25
HORA DE JUBILAR-SE	31
B. Mini-jocs de Diner i Transaccions.....	38
ESCULL I UNEIX-TE.....	38
CANVIEM LA MONEDA	43
MARCAR UN GOL.....	50
JUGANT AMB INTERESESSOS.....	55
TROBEU LA SORTIDA	59
C. Minijocs de Risc i Crèdit.....	64
CONSULTA DE CRÈDIT	64
L'ESSÈNCIA DEL TIPUS D'INTERÈS.....	69
TIPUS D'INTERÈS I LA MÀGIA DEL INTERÈS COMPOST.....	74
UN PRÉSTEC QUE NO ENCAIXA A TOTS NO ÉS GENS INTEL·LIGENT	79
QUINA ÉS LA DIFERÈNCIA ENTRE LA TARGETA DE DÈBIT I LA DE CRÈDIT?.....	84
3. Secció Aprendre més.....	89
3.1. Links inclosos en els mini-jocs	89
A. Planificació i Gestió.....	89
B. Diner i Transaccions.....	91

1. Marc d'Educació Financiera

1.1. Introducció

L'educació financera és clau per a totes les persones en la seva vida diària. És una habilitat fonamental per a la vida que s'ha de conrear per a fomentar un comportament financer responsable i donar a les persones la confiança per a prendre el control de les seves finances. L'educació financera té un paper fonamental per a garantir que els ciutadans europeus comptin amb els coneixements, la confiança i les habilitats necessàries per a millorar la seva comprensió de productes i conceptes financers.

Qualsevol millora en educació financera tindrà un impacte profund en els consumidors i la seva capacitat per a millorar el seu futur..

Aprendre a llegir des d'un punt de vista financer no és fàcil, però una vegada dominat, pot facilitar enormement la vida diària.

Tenir coneixements financers és tenir la capacitat de comprendre i administrar les àrees financeres de la teva vida. Això pot implicar pressupostos, control de l'endeutament, impostos i fins i tot inversions. Igual que l'alfabetització digital o la pròpia alfabetització (lectura i escriptura), l'alfabetització financera és una habilitat important que dominar. Recordes la crisi financera de 2008, quan molta gent va perdre les seves llars i estalvis? El coneixement financer va jugar un paper important llavors i encara el fa tots els dies.

Amb aquests jocs, el projecte EUROINVESTMENT vol aconseguir que l'educació financera sigui més fàcil i accessible per a tu. L'aprenentatge basat en jocs, com a part d'un enfocament d'entreteniment educatiu, és reconegut com una forma efectiva d'educació i molt valorat per a la instrucció a l'aula, ja que estimula l'interès dels estudiants i millora la retenció del coneixement. En aquest sentit, els jocs digitals poden convertir-se en una eina pedagògica que permet ser dissenyada de tal manera que millorin els resultats d'aprenentatge en l'educació per a adults.



1.2. Per què l'Educació Financera és important en la vida diària

L'educació financera és important en la vida diària perquè ens equipa amb el coneixement que necessitem per a administrar els diners de manera efectiva. Sense ella, les nostres decisions financeres i les accions que portem a terme, o no, manquen d'una base sòlida per a l'èxit. L'educació financera és la capacitat de comprendre com prendre decisions financeres encertades perquè puguem administrar i fer créixer els teus diners amb confiança.

Per a començar, la primera diferència que marca l'educació financera és que et fa comprendre el valor dels diners. I comprendre el valor dels diners t'ajuda a administrar millor les teves despeses i estalvis. Tots tenim aparells electrònics, roba o altres accessoris que realment volem.

Guanyar i gastar els teus diners t'ajuda a marcar la diferència entre un desig a curt termini i les teves necessitats reals. L'educació financera t'ajuda a prioritzar les coses que milloren la teva vida i en les quals has d'invertir. T'ajuda a comprendre la importància d'un pressupost i també t'ensenya com fer-lo. Tota aquesta informació t'ajuda a gestionar les teves finances.

Saber com gestionar els teus ingressos per a poder pagar les factures i estalviar per a la teva jubilació no és una cosa que estigui inclòs en els plans d'estudis escolars. No obstant això, adquirir coneixements financers pot ajudar-te a comprendre el valor dels diners i planificar les teves despeses.

Tens tot el coneixement que necessites per a prendre les millors decisions quant a assegurances o hipoteques. Pots decidir invertir en accions i estalviar per als teus objectius. A més, pots fer créixer els teus diners mentre ajudes a l'economia del teu país i estalvies per a temps d'emergència al mateix temps. L'educació financera et permet:

1. Generar riquesa
2. Protegir-te en cas d'emergències
3. Aconseguir les teus objectius
4. Permetre't les coses que realment vols
5. Protegir i cuidar a la teva família
6. Gaudir d'una jubilació feliç
7. Viure sense estrès econòmic



2. Presentació del Joc d' EUROINVESTMENT

2.1. Presentació dels tres blocs i la seva estructura

El Joc EUROINVESTMENT consta de 15 mini-jocs sobre gestió financera que es divideixen en tres àrees segons diferents nivells de complexitat, alineats amb els temes presentats, des de principiant fins a intermedi i expert.

Els jocs sobre Planificació i Gestió aborden el nivell principiant i, per tant, tenen una menor complexitat. Et recomanem començar des d'aquí. Fins i tot si estàs familiaritzat/a amb alguns dels temes presentats en aquest nivell, podràs recordar conceptes i posar-los en pràctica. Per contra, els jocs sobre Risc i Crèdit t'exigiran cert domini de conceptes financers. Així mateix, pots jugar a cada mini-joc tant com vulguis. Jugar a cada joc més d'una vegada pot ajudar-te a consolidar el teu coneixement i comprensió dels conceptes més rellevants i de com usar-los en la teva vida diària.

Principals àrees:

- Planificació i Gestió

Aquesta sèrie de jocs t'ajudarà a aprendre els fonaments bàsics de la planificació financera per assegurar i assolir els teus objectius personals com a resultat d'una gestió intel·ligent dels diners.

El mini joc 1 "La teva revisió financera" us proporciona informació per comprendre com valorar les vostres finances personals per començar a controlar el vostre benestar financer. Al final obtindreu una qualificació de salut financera i algunes idees per millorar el vostre benestar financer. Després d'això, **el mini joc 2** "Arribar a fi de mes" us proporciona un pressupost senzill per planificar i controlar la vostra despesa personal i començar a prioritzar dins de les restriccions de recursos limitats. **El mini joc 3** "Tems difícils" calcula quant cal estalviar per a imprevistos, segons diferents variables i prioritats, que us indica els passos que heu de seguir per crear el vostre propi fons d'emergència. Seguint la mateixa línia, **el mini joc 4** "Estalvia!" classifica algunes despeses relacionades amb objectius personals diferents (estudiar a l'estranger, reforma de l'habitatge i tenir un fill/a) per esbrinar quant haureu d'estalviar regularment per assolir els vostres objectius a temps i construir un pla d'estalvi per a cada objectiu. Finalment, **el mini joc 5** "Hora de jubilar-se" calcula quant cal estalviar, sobreestimar quant es pot retirar amb seguretat cada any dels estalvis durant la jubilació i veure quines àrees financeres haureu de millorar abans de retirar-vos.

- Diner i Transaccions

Aquesta sèrie de jocs us ajudarà a identificar i comprendre les transaccions comercials mitjançant descompte, interessos, impostos i conversions de moneda. **El mini joc 1**, "Tria i escull", explora el concepte del tipus de canvi. En jugar a aquest joc, podreu comptar bitllets i monedes per fer-ne un import i convertir-lo en una moneda diferent. Per aprofundir en els vostres coneixements sobre el concepte de tipus de canvi, **el mini joc 2**, "Canviem la moneda" torna a explorar el concepte de manera que podreu aprendre a aplicar els tipus de canvi de moneda per a un pressupost disponible. **El mini joc 3**, "Marcar un gol", us introdueix en el concepte de descompte en comerços. La finalització d'aquest joc us permetrà identificar la noció de descompte i comprendre com podeu procedir a la realització d'una transacció. A continuació, **el mini joc 4**, "Juga amb els interessos", proporciona una comprensió més profunda del concepte de tipus d'interès. En jugar a aquest joc, podreu identificar la noció de tipus d'interès quan compreu un producte o un servei i sabreu procedir amb una transacció. L'últim joc d'aquesta sèrie, **el mini joc 5**, "Trobeu la sortida" promou la comprensió del concepte de l'Impost sobre el Valor Afegit (IVA). Un cop finalitzat el mini joc, podreu comprendre la noció d'Impost sobre el Valor Afegit en una transacció comercial.

Risc i Crèdit

Aquesta sèrie de jocs us ajudarà a comprendre el concepte de crèdit per poder prendre decisions més responsables quan estalvieu i gasteu diners.

El minijoc 1 "Consulta de crèdit" presenta el concepte de crèdit. En jugar, entendràs com el banc avalua a un client creïble. Després d'això, **el minijoc 2** "L'essència del tipus d'interès" presenta la idea de tipus d'interès i et permet calcular la quantitat d'interessos que acabaràs pagant per les teves decisions financeres. **El minijoc 3** "Tipus d'interès i màgia de l'interès compost" t'ajudarà a distingir entre els tipus d'interès simple i compost i els diferents impactes que tenen en les teves finances. A continuació, **el minijoc 4** "Un préstec que encaixa a tothom no és gens intel·ligent" promou la comprensió de les teves necessitats financeres individuals i dels tipus de préstecs que millor s'adapten a diferents escenaris. Finalment, **el minijoc 5** "Quina diferència hi ha entre la targeta de dèbit o de crèdit?" aprèn les diferències entre les targetes de dèbit i crèdit, per a ajudar-te a seleccionar el mètode de pagament més adequat.

Al llarg del Joc EUROINVESTMENT, pots navegar per la llista de mini-jocs per categories, les quals coincideixen amb una temàtica comuna i un nivell de dificultat. Al començament de cada joc, trobaràs un tutorial ràpid. Es recomana que t'asseguris d'estar connectat a Internet i que l'àudio del teu ordinador funcioni correctament.

Tots els mini-jocs inclouen una secció de formació (o informació) anomenada "Entrena la teva ment" on pots trobar tota la informació relacionada amb els conceptes, temes i consells que són importants per a la comprensió del joc i el seu objectiu.



A més, al final de cada mini-joc, trobaràs:

- Les principals competències en les quals treballaràs mentre jugues.
- Enllaços recomanats i informació addicional en cas que vulguis aprendre o conèixer més sobre algun dels temes i conceptes presentats.



2.2. Com jugar al joc d'EUROINVESTMENT

A. Mini-jocs de Planificació i Gestió

LA TEVA REVISIÓ FINANCERA

*El mini-joc “La teva revisió financera” promou la comprensió sobre com avaluar les teves finances personals, els teus estalvis i les teves despeses, per a començar a controlar el teu benestar financer.

Descripció de l'objectiu del joc

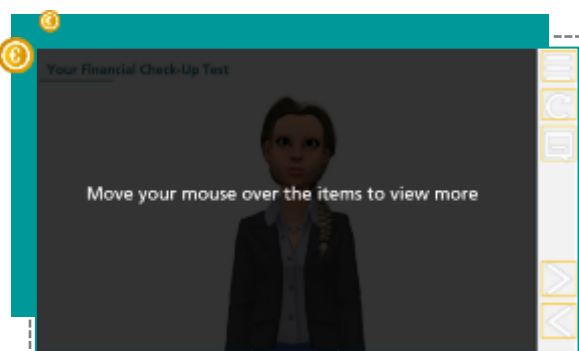
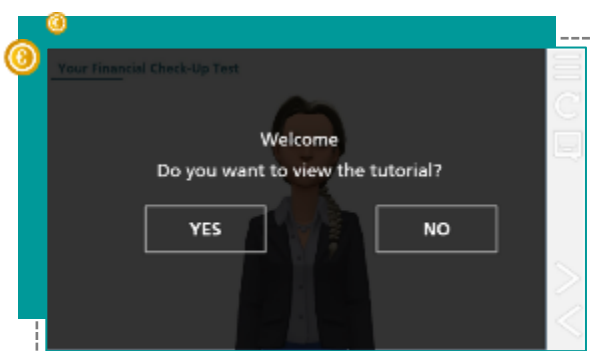


La teva revisió financera és el primer mini-joc d'aquesta sèrie l'objectiu de la qual és que obtinguis la informació que necessites per a saber com és la teva situació financera real i com afrontar-la. En completar una prova sobre salut financera de la llar, obtindràs un diagnòstic en funció de les teves respostes.

Quan obtinguis tota aquesta informació, sabràs quins són els teus problemes i aprendràs a solucionar-los i a reaccionar davant d'ells a través d'alguns consells per a gestionar millor la teva situació financera.


Explicació del procés del joc

En iniciar el joc, hi ha un **tutorial** disponible per a tu, on s'explica com es pot navegar pel joc i les opcions de la barra d'eines.





Al començament del joc, es mostra l'**objectiu** d'aquest: "En finalitzar el mini-joc, podràs comprendre com avaluar les teves finances personals, els teus estalvis i les teves despeses, per a començar a controlar el teu benestar financer". Reflexiona sobre si has sentit parlar d'això abans.



Després de la presentació de l'objectiu del joc, es presenta l'entorn real, la qual cosa permet comprendre l'**escenari del joc i la situació on s'haurà d'utilitzar el concepte de Benestar Financer**. Esperem que l'escenari et presenti una situació útil!



Abans d'aprofundir en el joc, tindràs accés a la secció "**Entrena la teva ment**". Aquesta secció té com a objectiu presentar els conceptes que els jocs pretenen explorar. En aquest cas, es presenta el concepte de benestar financer i tots els seus procediments i eines de gestió.

Tingues en compte que, a més de tenir l'oportunitat d'aprendre i comprendre els conceptes, també pots veure diferents exemples de com administrar el pressupost d'una casa i diferents tipus de situacions financeres.

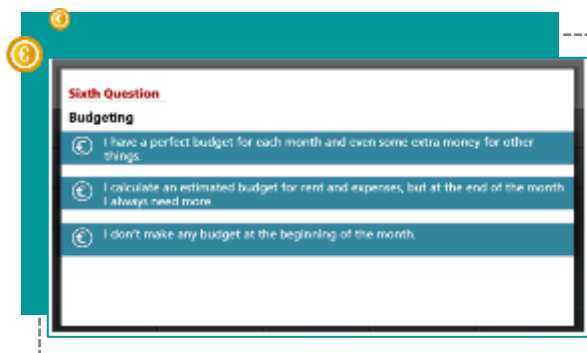
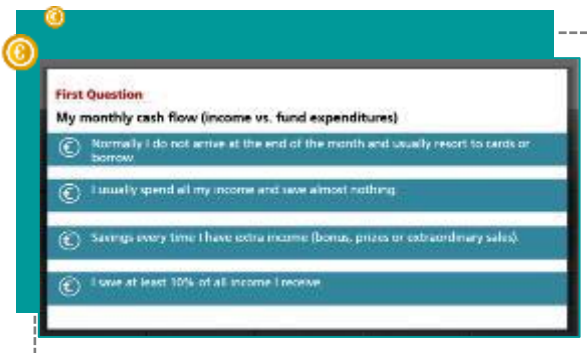


Després d'aquesta secció introductòria del joc, tindràs accés a **jugar** i aplicar els conceptes explicats en un escenari de la vida real. Mentre el joc avança, es mostraran algunes instruccions o consells d'orientació per a ajudar-te. Aprofita'ls!

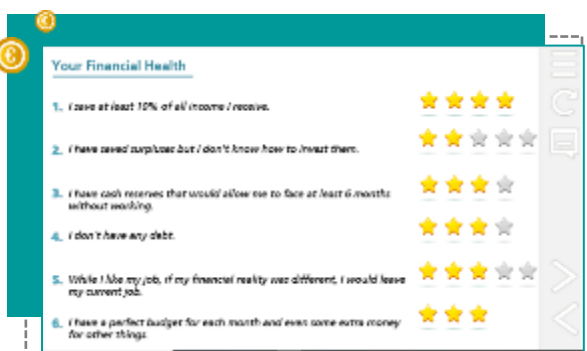
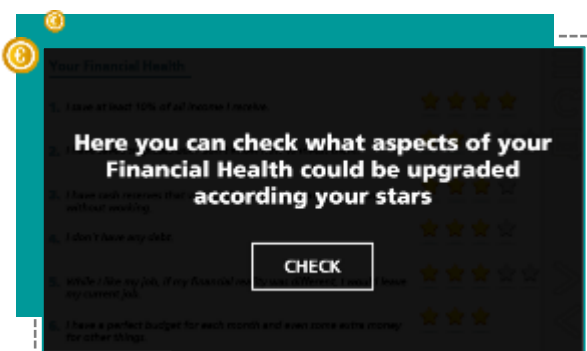


En aquest joc en concret, hauràs de respondre sis preguntes d'opció múltiple (una per bitllet) en les quals trobaràs diferents tipus de respostes. Has de triar la resposta que millor s'adapti a la teva situació. És important que la selecció dels bitllets estigui en ordre, no pots triar el que prefereixis, només el primer disponible (des de l'esquerra).

Les preguntes abasten temes com “la meva liquidesa mensual (ingressos vs. despeses”, “Les meves inversions”, “Els meus estalvis”, “El meu endeutament”, “Pressupost” o “El meu treball”.



En aquest mini-joc no hi ha respostes correctes o incorrectes ja que només és una revisió mèdica sobre com és la teva situació financera, per la qual cosa qualsevol resposta serà vàlida. A més, gràcies a això, el teu diagnòstic pot adaptar-se veritablement a tu i els consells que s'ofereixen al final del joc poden tenir un major impacte.



No obstant això, és difícil percebre per endavant per què una opció podria ser millor que una altra, per la qual cosa algunes de les autopreguntes que pots considerar són:

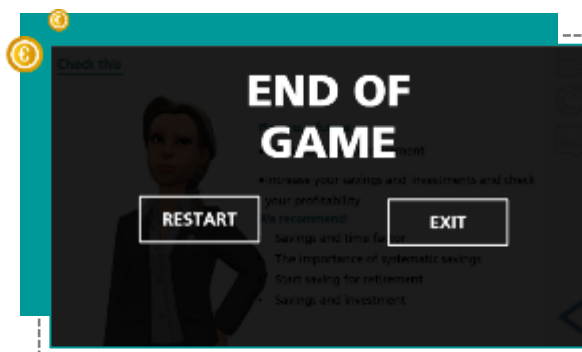
- He llegit atentament la sessió "Entrena la teva ment"? He entès el concepte de "pressupostar"?
- He entès el significat d' "Endeutament"?
- Quins aspectes he tingut en compte per a identificar els problemes financers?

CONSELL: recorda que has de llegir la pàgina final de consells, no sols sobre la teva pròpia situació, sinó també, perquè estiguis informat sobre la millor manera de preparar-te per a una situació financera estable.



Quan hagis completat tot el minijoc, es mostrarà el missatge "Fi del joc" amb dues opcions:

- Reiniciar el joc des del principi
- Sortir del joc



Competències desenvolupades en cada joc

Amb aquest joc podràs desenvolupar les següents competències:

- Entendre com avaluar les teves finances personals.
- Començar a controlar el teu benestar financer.
- Identificar quins problemes pots tenir.
- Saber actuar davant d'aquests problemes.

ARRIBAR A FI DE MES

* El minijoc “Arribar a fi de mes”, permet comprendre la importància de portar un registre de les finances personals per a garantir el nostre benestar. Jugant a aquest joc, podràs utilitzar un pressupost simple per a planificar i controlar les teves despeses personals i així començar a establir prioritats dins de les limitacions dels teus propis recursos.

Descripció de l'objectiu del joc



L'objectiu d'aquest joc és comprendre la importància de realitzar un seguiment de les finances personals per a garantir el nostre benestar. Jugant a aquest joc, aprendràs a preparar el teu pressupost personal, identificant les despeses fixes obligatòries, les variables necessàries i les despeses voluntàries.

Una guia que t'indica en què gastes els teus diners i en quines categories van la major part dels teus ingressos, la qual cosa podria ajudar-te a posar un límit a les teves despeses i conseqüentment, acostar-te als teus objectius financers.

Elaborar un pressupost consisteix a saber adaptar les teves despeses més flexibles a la renda disponible. Fer un pressupost personal t'ajudarà a conèixer la teva realitat econòmica per a poder prendre millors decisions financeres. Per a fer el pressupost necessitaràs saber quins són els teus ingressos (el que rebem, com a salaris, pagaments, obsequis, propines, etc.) i les despeses (el que lliurem per béns i serveis) que tens.

Hauràs de tenir en compte:

despeses fixes necessàries (necessàries per a sobreviure i que no podem canviar fàcilment, com per exemple, el lloguer).

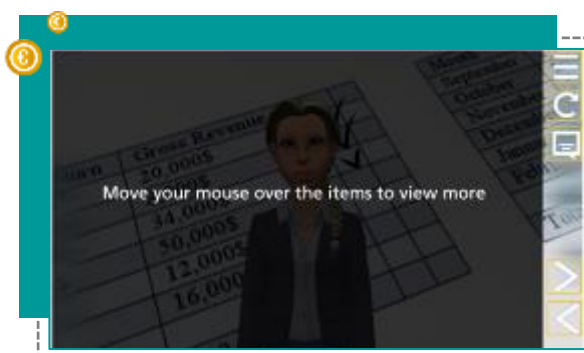
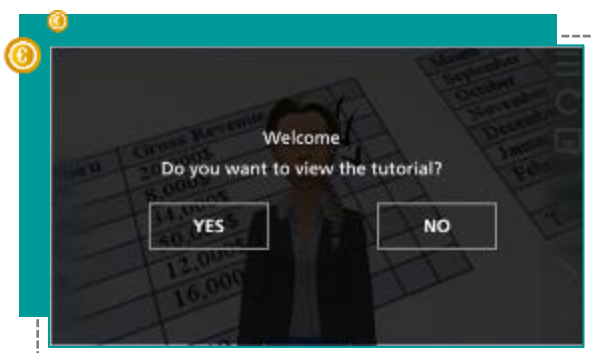
despeses variables necessàries (imprescindibles pel dia a dia, però que podem modificar, com per exemple, menjar, roba, factura d'aigua, etc.).

i finalment, despeses voluntàries o discrecionals (tota la resta com per exemple, videojocs, cinema, restaurants, viatges, etc.).

Aprendre a fer un pressupost és vital per a la teva economia personal, la qual cosa és fonamental per a diferenciar-te de la resta de persones en la gestió dels teus diners i per a prosperar financerament. No importa el nivell d'ingressos que tinguis, un pressupost personal és una eina fonamental per a treure més profit dels diners que rebem i ens demostra on ens hem gastat els diners.

Explicació del procés de joc

En iniciar el joc, hi ha un **tutorial** disponible, on s'explica com es pot navegar pel joc i les opcions de la barra d'eines.



Al començament del joc, es mostra l'**objectiu**: “Al final d'aquest joc, comprendràs la importància de portar un registre de les teves finances personals per a garantir el teu benestar. Elaborar un pressupost consisteix a saber adaptar les despeses més flexibles a la renda disponible”. Pensa si has sentit parlar sobre això abans.

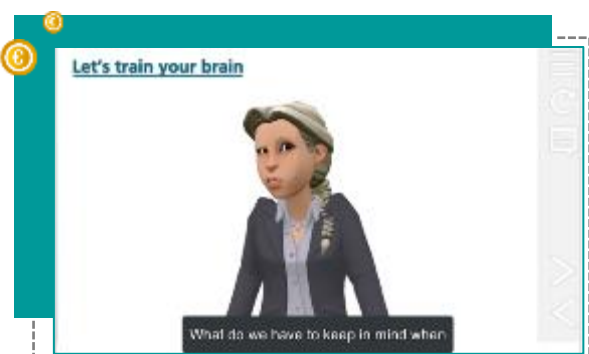
Així mateix, el pressupost pot tenir dos resultats:

- **Superàvit:** ens sobra diners i podem estalviar.
- **Dèficit:** manquem de diners suficients i podem tenir problemes.

Pensa si has sentit parlar d'això abans o si has viscut una experiència similar.



Després de la presentació de l'objectiu del joc, l'entorn real es presenta, la qual cosa permet comprendre **l'escenari del joc i la situació real on s'haurà d'utilitzar el concepte de pressupost personal**. Esperem que aquest escenari et presenti una situació real!



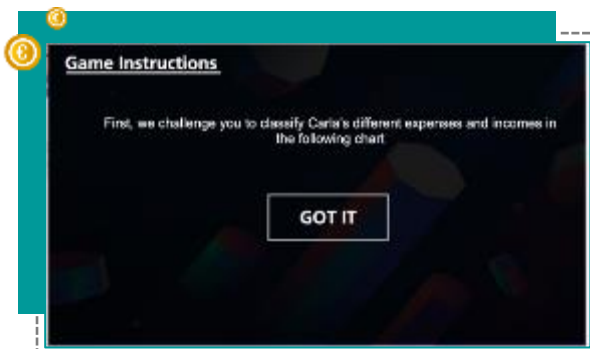
Abans d'aprofundir en el joc real, tindràs accés a la secció "**entrena la teva ment**".

Aquesta secció té com a objectiu presentar els conceptes que els jocs pretenen explorar. En aquest cas, es presenta la idea de fer un pressupost personal. És important parar atenció a la informació que es mostra en aquesta secció del joc!



Probablement ja has sentit parlar dels conceptes que es presenten ... en un curs de formació? a l'escola? A través d'un amic o familiar? Fins i tot si estàs familiaritzat amb ells, pots llegir-ho més d'una vegada per a assegurar-te que pots no tens dubtes...

Tingues en compte que, a més de tenir l'oportunitat d'aprendre i comprendre el concepte, també pots veure un exemple d'un pressupost personal real amb despeses i ingressos aplicats (en aquest cas, el pressupost personal del nou treball a temps parcial de la Carla).




Després d'aquesta secció introductòria del joc, tindràs accés a **jugar** i aplicar els conceptes explicats en un escenari de la vida real. Mentre el joc avança, es mostraran algunes instruccions o consells d'orientació per a ajudar-te. Si us plau, no els ignoris.



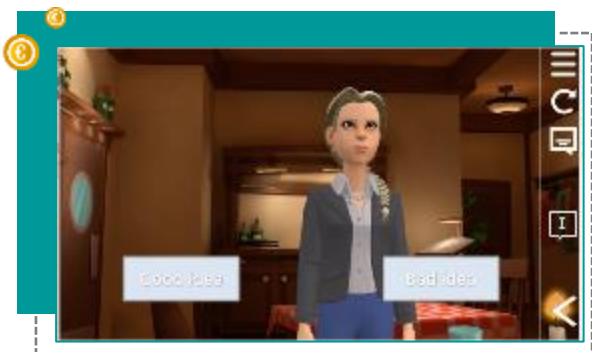
En aquest joc en concret, hauràs de classificar les diferents despeses i ingressos de la Carla. Hauràs de classificar roba, lloguer, neteja, etc. entre les diferents despeses necessàries (fixes, variables o opcionals). Observarem que el pressupost personal de la Carla té un dèficit de 46 euros.

El repte és obtenir un superàvit i que la Carla pugui independitzar-se de la casa dels seus pares. T'atreveixes a ajudar-la? Hauràs de respondre diverses preguntes tenint en compte si són **BONES** o **MALES** idees. Per exemple, és una bona idea que la Carla vagi al cinema només una vegada al mes, gastant 10€ en lloc de 40€? Hauràs de pensar en la situació de la Carla, els seus ingressos i despeses i prendre una decisió.




Si dones una resposta incorrecta, es desplegarà un missatge amistós però d'advertiment, amb l'opció **CONTINUAR** per a respondre la pregunta de nou. Quin ha pogut ser el problema? És difícil percebre per endavant per què una resposta és incorrecta... No obstant això, et pots formular algunes preguntes a tu mateix/a per a considerar què va sortir malament:

- He entès bé el concepte?
- He considerat bé totes les opcions per a prendre la decisió?
- He entès el significat de despeses necessàries (fixes, variables o opcionals)?



Per contra, si proporciones una resposta correcta, es mostrarà un missatge d' "Enhorabona" i podràs continuar amb les següents preguntes.



Després de totes les preguntes, comprendràs tots els conceptes que cal tenir en compte per a avaluar si el pressupost acaba en superàvit o dèficit. En el cas de que obtinguis un dèficit com a resultat, hauràs de reajustar les despeses per a poder assumir-les.



Quan hagi completat tot el minijoc, es mostrarà el missatge "Fi del joc" amb tres opcions:

- Reiniciar el joc des del principi
- Anar la secció "Vols aprendre'n més"
- Sortir del joc



En completar el joc amb la resposta correcta, tindràs accés a recursos addicionals que podràs consultar per a conèixer més sobre el concepte de pressupost personal, amb informació i enllaços de consells i guies.

Competències desenvolupades en cada joc

Amb aquest joc podràs desenvolupar les següents competències:

- Comprendre què és un pressupost personal.
- Comprendre la importància de realitzar un seguiment de les finances personals per a garantir el nostre benestar.
- Adaptar les despeses més flexibles a la renda disponible.
- Reservar un percentatge cada mes per a poder estalviar.



TEMPS DIFÍCILS

*El mini-joc “Temps difícils” posa en pràctica algunes idees per a estalviar diners davant èpoques d'escassetat sense haver de reelaborar tot el teu pressupost. En jugar a aquest joc, calcularàs quant necessites estalviar per als temps difícils segons diferents variables.

Descripción del objetivo del juego



L'objectiu d'aquest joc és posar en pràctica algunes idees per a estalviar diners davant una època d'escassetat sense haver de reelaborar tot el teu pressupost. Jugant a aquest joc, podràs calcular quant necessites estalviar per a les vaques magres segons diferents variables i podràs prioritzar els passos a seguir per a construir el teu propi fons per a les vaques magres.

Estalviar per a les vaques magres significa esperar l'inesperat. Les èpoques d'escassetat (per exemple, pèrdua d'ocupació, reparacions de la llar o del cotxe) poden ocórrer en qualsevol moment. Amb un fons per a les vaques magres (també conegut com a fons d'emergència), et col·loques en una millor posició per a bregar amb aquestes circumstàncies.

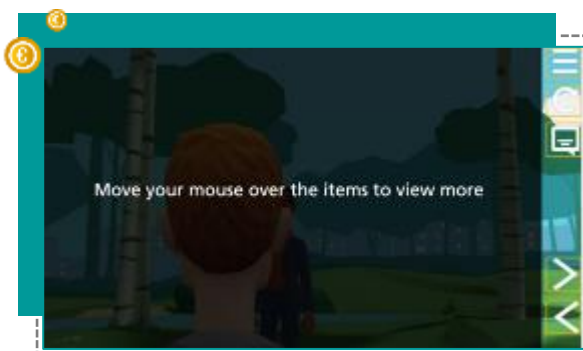
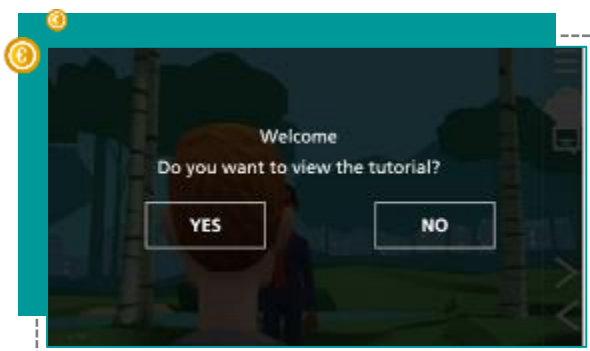
Fons d'emergència o Fons per a les vaques magres: És un compte d'estalvis que s'usa per a èpoques d'escassetat. Aquest compte d'estalvis ha de ser accessible (és a dir, líquida) quan passi una emergència. La quantitat real d'un fons d'emergència variarà segons la nostra situació financera. Molts experts financers suggereixen que ha de tenir suficients diners per a cobrir les nostres despeses necessàries entre tres a sis mesos.

La realitat és que el desastre pot ocórrer en qualsevol moment i pot succeir-li a qualsevol. Un fons per a les vaques magres pot ajudar-nos a nosaltres i als nostres éssers estimats a afrontar millor econòmicament aquests casos. Es necessita temps per a crear un fons d'emergència que pugui mantenir les nostres despeses mensuals durant un període de temps.

Compte d'estalvis: un compte de dipòsit que genera interessos i és emesa per una entitat financera. No és arriscat. No hi ha restriccions sobre retirada de diners. Es requereixen saldos mínims baixos o nuls. Tenen tipus d'interès baixos. Alguns bancs cobren tarifes per obrir i mantenir comptes.

Explicació del procés del joc

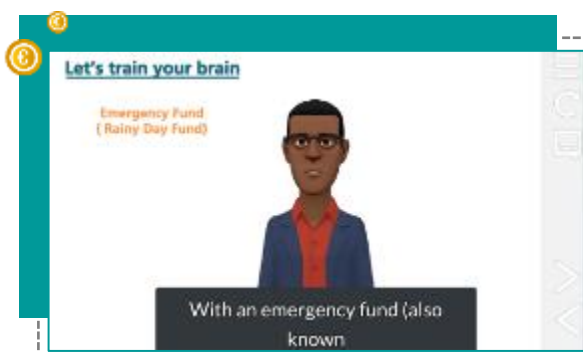
En iniciar el joc, hi ha un **tutorial** disponible, on s'explica com es pot navegar pel joc i les opcions de la barra d'eines.



Al començament del joc, l'entorn real es presenta, la qual cosa permet comprendre **l'escenari del joc i la situació real on s'haurà d'utilitzar el concepte de fons per a les vaques magres**. Pensa si has sentit parlar d'això abans. Esperem que aquest escenari et presenti una situació útil!



Abans d'aprofundir en el joc real, els usuaris tindran accés a la secció "**entrena la teva ment**". Aquesta secció té com a objectiu presentar els conceptes que els jocs pretenen explorar. En aquest cas, es presenta el concepte d'aconseguir estalviar per a les vaques magres. Si us plau para atenció a la informació que es mostra en aquesta secció del joc!







Probablement ja has sentit parlar dels conceptes que es presenten ... en un curs de formació? a l'escola? A través d'un amic o familiar? Fins i tot si estàs familiaritzat amb ells, pots llegir-ho més d'una vegada per a assegurar-te que pots continuar sense dubtes...

Tingues en compte que, a més de tenir la possibilitat d'aprendre i comprendre el concepte, també podràs veure un cas real d'estalvi per a les *vaques magres* segons diferents variables i prioritzar els passos que has de seguir per a construir el teu propi fons per a *imprevistos* el més aviat possible (en aquest cas, abans que el cotxe s'avarïi).

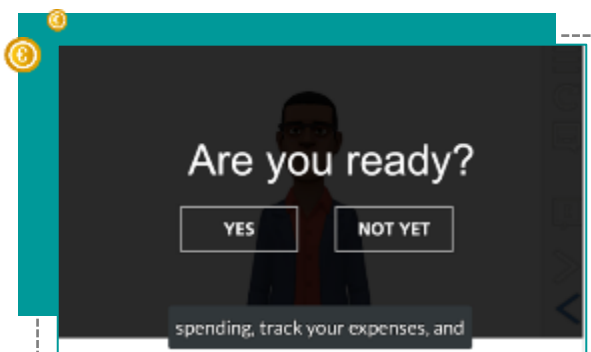
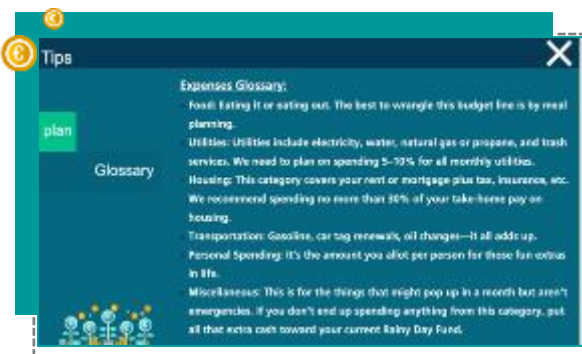
Després d'aquesta secció introductòria del joc, tindràs accés a **jugar** i aplicar els conceptes explicats en un escenari de la vida real. Mentre el joc avança, es mostraran algunes instruccions o consells d'orientació per a ajudar-te. Si us plau, no els ignoris.



En aquest joc en concret, has de calcular quant necessites estalviar per a imprevistos en funció de diferents variables i prioritzar els passos que has de seguir per a construir el teu propi fons d'emergència al més aviat possible (almenys, abans que es trenqui el cotxe).

A continuació, veuràs una fulla amb un termòmetre d'estalvi i pressupost mensual. Veuràs diferents oracions amb estratègies d'estalvi per a construir el teu fons per als imprevistos basades en objectius d'estalvi (tres mesos de despeses per reparacions inesperades). Has de decidir quins seran útils i realistes per a aconseguir la meta. Et cordaràs el cinturó, faràs càlculs i veuràs que no és tan difícil.

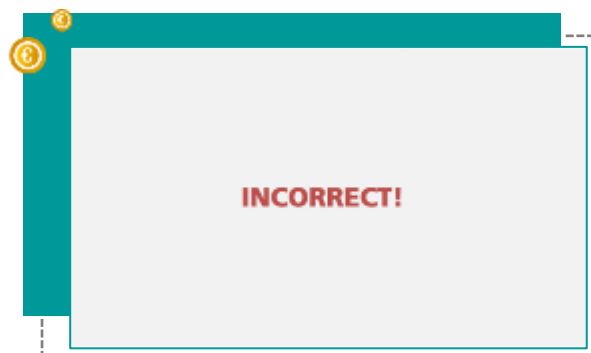
Sempre pots usar la secció de Consells per a involucrar-te més en l'estratègia del joc!




Abans de començar el joc, un missatge de "Estàs preparat/da?" es mostrarà i has de seleccionar la teva resposta. Assegura't que estàs llest, si no, pots donar un cop d'ull al teu pressupost.



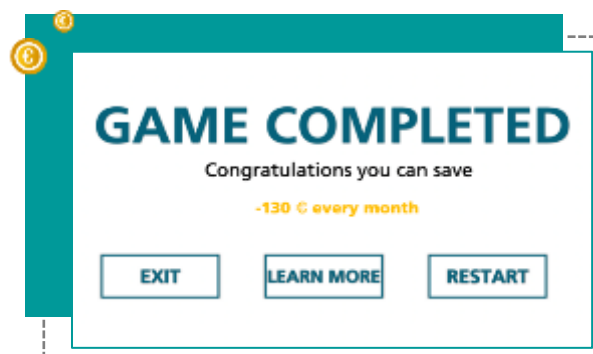
A continuació, triaràs el polze cap amunt o cap avall per a respondre a diverses preguntes. Has de pensar en les diferents estratègies d'estalvi per a construir el teu fons per als imprevistos i decidir quins seran útils i realistes per a aconseguir el teu objectiu.



Si dones una resposta incorrecta, es mostrarà un missatge amigable però d'avertiment i passaràs a una altra pregunta. Quin podia haver estat el problema? És difícil percebre per endavant per què una resposta és incorrecta... No obstant això, depenent de la pregunta, apareixerà una explicació com un comentari per a tu.



Per contra, si proporciones una resposta correcta, es mostrarà un missatge de "felicitats" i podràs continuar amb les següents preguntes. A més, veuràs augmentar el teu fons d'emergència.



Després de totes les preguntes, veuràs el teu fons d'emergència i el que has estalviat. Així mateix, pensa en la importància de reservar un percentatge cada mes per a poder estalviar i tenir un fons d'emergència.

A més, es mostrarà un missatge de "joc completat", amb tres opcions:

- Reiniciar el joc des del principi
- Anar la secció "Vols aprendre més"
- Sortir del joc



En completar el joc amb la resposta correcta, tindràs accés a recursos addicionals que podràs consultar per a conèixer més sobre el concepte d'estalvi per a un dia plujós, amb informació i enllaços.

Competències desenvolupades en cada joc

Amb aquest joc podràs desenvolupar en els usuaris les següents competències:

- Saber i comprendre què és un fons d'emergència.
- Comprendre que es necessita temps per a crear un fons d'emergència que pugui mantenir les nostres despeses mensuals durant un període de temps.
- Tenir en compte que les nostres necessitats de vida afectaran les nostres estratègies d'estalvi.
- Reservar un percentatge cada mes per a poder estalviar.



ESTALVIA!

*El minijoc "Estalvia!", classifica despeses relacionades amb diferents objectius personals (estudiar a l'estranger, reformar l'habitatge i tenir un fill) per a esbrinar quant necessites estalviar regularment per a aconseguir els teus objectius a temps i elaborar un pla d'estalvi per a cadascun

Descripció de l'objectiu del joc



L'objectiu d'aquest joc és classificar despeses relacionades amb diferents objectius personals (estudiar a l'estranger, reformar l'habitatge i tenir un fill/a) per a esbrinar quant necessitaràs estalviar regularment per a aconseguir els teus objectius a temps i elaborar un pla d'estalvi per a cadascun d'aquests objectius.

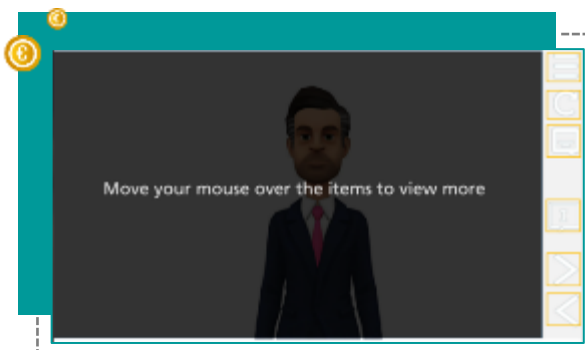
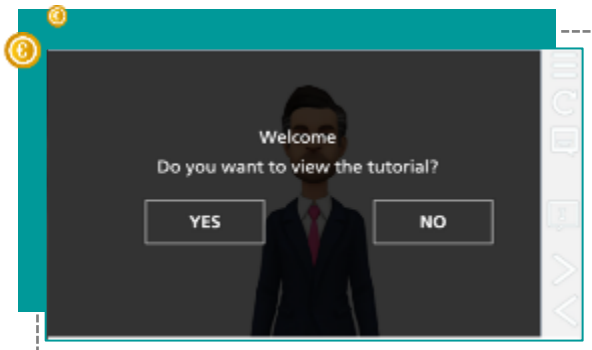
Jugar aquest joc t'ajudarà a prendre el control de la teva vida financera, la qual requereix planificació, i això comença amb l'establiment d'objectius. Els objectius que estableixis han de ser específics i tenir un marc de temporal. Per exemple, si el teu objectiu és estalviar 10 € per setmana durant l'any vinent per a un ordinador nou.

Aquest és un objectiu **SMART**, la qual cosa significa que és e**S**pecífic, **M**esurable, **A**ssolible, **R**ealista i amb un horitzó **T**emporal determinat. Una vegada hagi realitzat una pluja d'idees sobre alguns objectius **SMART**, prioritza'ls d'acord amb el que sigui més urgent o més important per a tu. Assegura't que cada objectiu tingui un marc de temps concret i després registra el seu progrés cada setmana. Les metes financeres són les despeses més importants que tens.


Si no els tractes d'aquesta manera, et veuràs temptat a gastar diners en altres coses, especialment en despeses variables com a menjar, roba i entreteniment.

Explicació del procés del joc

En iniciar el joc, hi ha un **tutorial** disponible, on s'explica com es pot navegar pel joc i les opcions de la barra d'eines.

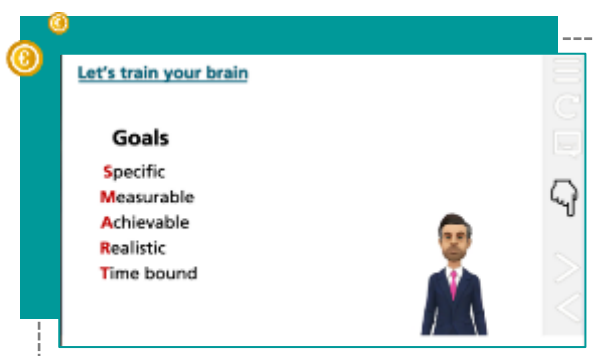
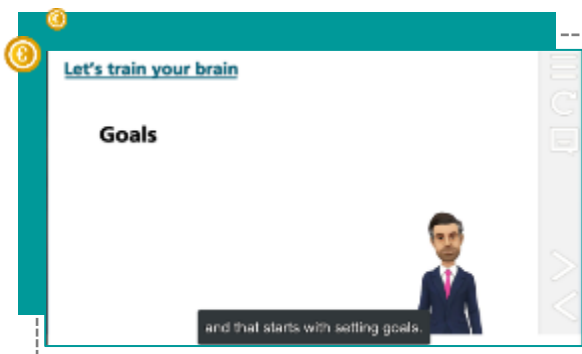


Al començament del joc, es mostra l'objectiu: "Al final d'aquest joc, podràs identificar les necessitats a curt, mitjà i llarg termini i construir un fons de reserva per a aconseguir els teus objectius personals". Pensa si has sentit parlar d'això abans.



Després de la presentació de l'objectiu del joc, l'entorn real es presenta, la qual cosa permet **comprendre l'escenari del joc i la situació real on s'haurà d'utilitzar el concepte de crear un fons de reserva per a aconseguir el teu objectiu personal**. Esperem que aquest escenari et presenti una situació real!

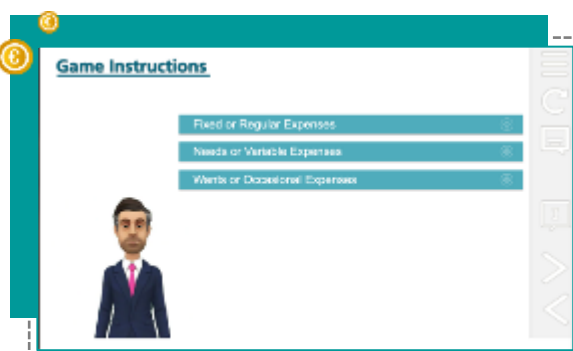
Abans d'aprofundir en el joc real, els usuaris tindran accés a la secció "**entrena la teva ment**". Aquesta secció té com a objectiu presentar els conceptes que els jocs pretenen explorar. En aquest cas, es presenta el concepte d'aconseguir un objectiu personal. Si us plau para atenció a la informació que es mostra en aquesta secció del joc!

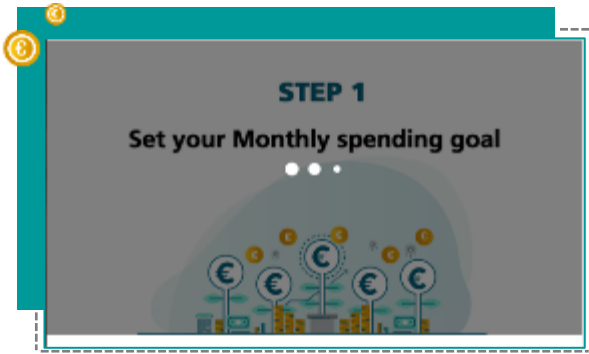


Probablement ja has sentit parlar dels conceptes que es presenten ... en un curs de formació? a l'escola? A través d'un amic o familiar? Fins i tot si estàs familiaritzat amb ells, pots llegir-ho més d'una vegada per a assegurar-te que pots continuar sense dubtes...

Tingues en compte que, a més de tenir la possibilitat d'aprendre i comprendre el concepte, també podràs veure un cas real de pla de despeses aplicat en aquest cas, a aconseguir l'objectiu personal de la Maria.

Després d'aquesta secció introductòria del joc, tindràs accés a **jugar** i aplicar els conceptes explicats en un escenari de la vida real. Mentre el joc avança, es mostraran algunes instruccions o consells d'orientació per a ajudar-te. Si us plau, no els ignoris.






En aquest joc concret, hauràs d'esbrinar quant necessites estalviar regularment per a aconseguir els teus objectius SMART a temps i crear un pla d'estalvi per a cada objectiu. Faràs un pla financer personal per a identificar quant necessites estalviar cada mes o cada setmana per a aconseguir els teus objectius SMART.

Utilitzaràs un pla de despeses per a assegurar-te que els teus hàbits de despesa diaris no superen els teus objectius. Després, classificaràs les teves despeses entre "Despeses fixes o regulars" (factures que es paguen cada mes i tendeixen a ser la mateixa quantitat), "Necessitats o despeses variables" (coses que es necessiten cada mes i que varien de preu) i "Desitjos o despeses ocasionals" (coses que es compren, però sense les quals podries viure probablement). Tria la millor estratègia en cada cas segons el teu pla. Identifica les teves despeses i fonts d'ingressos. Desenvolupa el teu pla de despeses i estableix els teus objectius SMART segons la següent fulla de treball.

Cada pas et reptarà a triar les millors estratègies per al teu pla mensual de despeses, analitzar informació, establir objectius SMART, millorar el teu pla per a aconseguir-los i seleccionar la millor manera de seguir la pista de les teves despeses perquè s'ajusti al teu estil de vida.




Si dones una resposta incorrecta, es mostrarà un missatge amigable però d'avertiment, amb l'opció CONTINUAR per a repetir la pregunta de nou. Excepcionalment, en el PAS 1 si dones una resposta incorrecta, es mostrarà el missatge INTENTAR UNA ALTRA VEGADA O RE-ENTRENAR LA TEVA MENT i hauràs de triar.

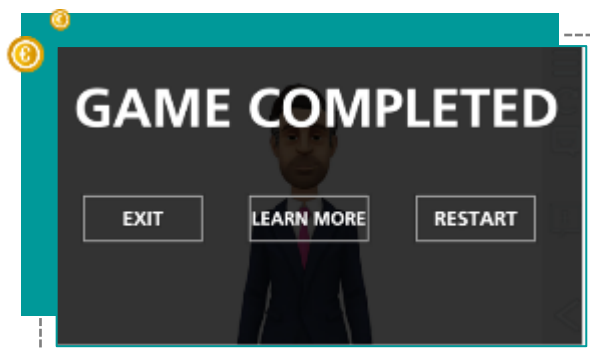
Quin pot haver estat el problema? És difícil percebre per endavant per què una resposta pot ser incorrecta... No obstant això, et pots formular algunes preguntes per a veure què va sortir malament:

- He entès el concepte de "Pla de despeses"?
- He entès el significat de "Despeses fixes", "Necessitats o Despeses variables" o "Despeses voluntàries o ocasionals"?

Per contra, si dones una resposta correcta, es mostrarà un missatge de “felicitats” i podràs continuar amb les següents preguntes.



Després de totes les preguntes, tindràs la teva pròpia estratègia per a aconseguir la teva meta. Has d'entendre que un pla de despeses és una simple estratègia per a treure el màxim partit als teus diners i aconseguir els teus objectius financers. El pla de despeses correcte pot ajudar-te a reservar suficients diners per a pagar les teves factures, tenir alguns estalvis per a emergències i una mica de diners en efectiu a la teva butxaca tots els mesos



Quan hagi completat tot el minijoc, es mostrarà el missatge "Fi del joc" amb tres opcions:

- Reiniciar el joc des del principi
- Anar la secció “Vols aprendre’n més”
- Sortir del joc



Al completar el joc amb la resposta correcta, tindràs accés a recursos addicionals que podràs consultar per a conèixer més sobre el concepte d'aconseguir un objectiu personal, amb informació i enllaços.

Competències desenvolupades en cada joc

Amb aquest joc podràs desenvolupar les següents competències:

- Conèixer i comprendre què és un pla de despeses.
- Comprendre la importància que prendre el control de la vida financera requereix planificació, i això comença amb l'establiment de metes.
- Saber que els objectius poden identificar-se com a metes a curt termini, a mitjà termini i a llarg termini.



HORA DE JUBILAR-SE

*El minijoc “Hora de jubilar-se” promou la comprensió de l'important que és prendre decisions financeres pensant en el futur i la importància de no sobreendeutar-se o viure per sobre de les possibilitats.

Descripció de l'objectiu del joc



L'objectiu d'aquest joc és explorar el concepte de gestió de carrera professional i decisions financeres futures i fer-te conscient de quantes maneres de preparar el futur són possibles.

Una vegada completat el minijoc, hauràs:

- Obtingut el teu primer treball.
- Ascendit.
- Gestionat la teva carrera professional.
- Pres decisions d'habitatge.
- Pres decisions de transport.
- Pres decisions futures sobre fons de jubilació.



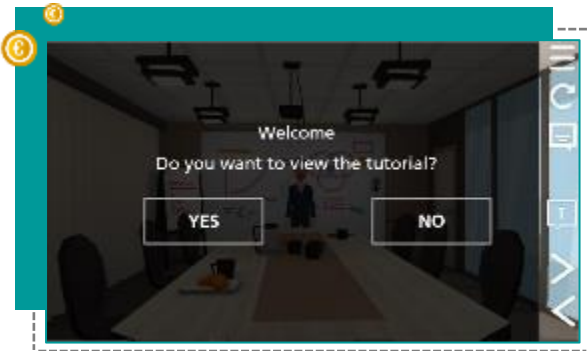
Hauràs de prendre decisions sobre la base de les opcions anteriors que has decidit, la qual cosa et permetrà guanyar més o menys diners i tenir més o menys despeses.

Això també et permetrà destinar una part dels teus estalvis a la teva futura jubilació, però sense descurar la gestió dels teus ingressos actuals. En funció de les teves decisions tindràs una millor jubilació o no, aprenent l'important que és planificar i gestionar el nostre futur.

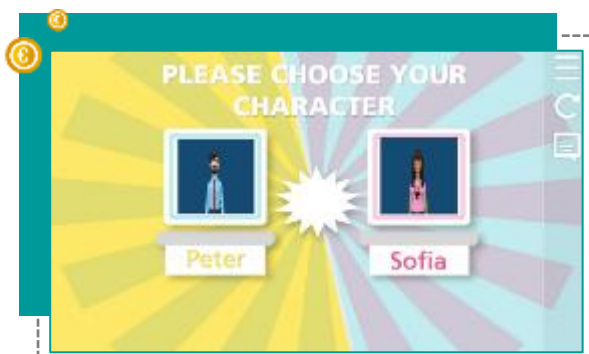


Explicació del procés del joc


En iniciar el joc, hi ha un **tutorial** disponible, on s'explica com es pot navegar pel joc i les opcions de la barra d'eines.



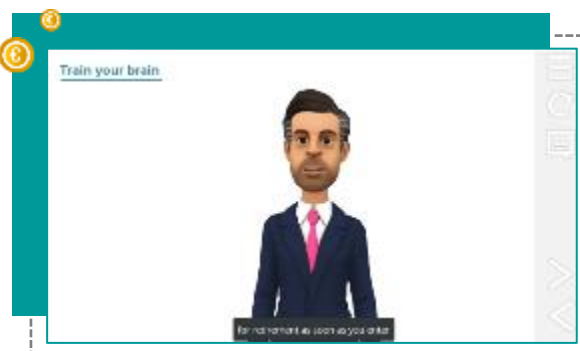

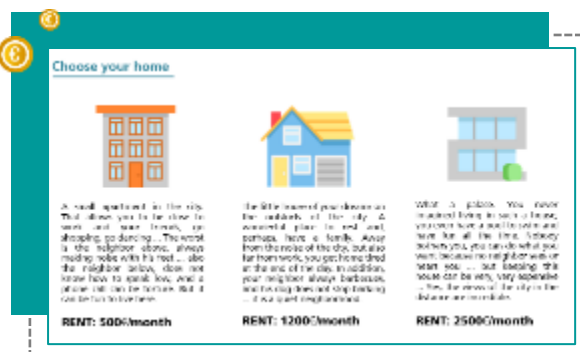
Al començament del joc, es mostra **l'objectiu**: "Al final del joc, hauràs après l'important que és prendre decisions financeres pensant en el futur i la importància de no demanar prestat massa o viure per sobre de les nostres possibilitats". Pensa si has sentit parlar d'això abans o si alguna vegada has experimentat una cosa així.



Després de la presentació de l'objectiu del joc, has de començar a prendre decisions per a aconseguir el teu estil de vida ideal. La primera selecció és triar un personatge! Al llarg del joc, podràs veure diferents estils de vida i podràs veure les conseqüències de les decisions que prenguis. Esperem que aquest escenari et presenti una situació útil!



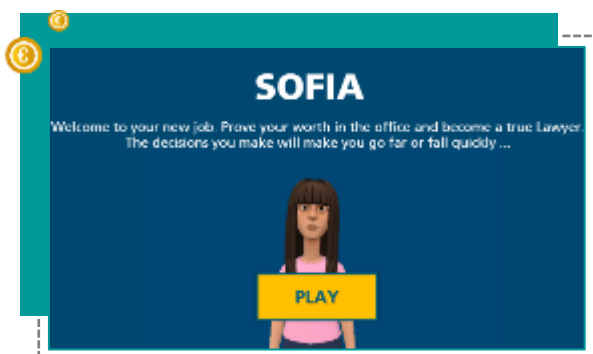
Després de la selecció del personatge, l'entorn real es presenta, la qual cosa et permet comprendre l'escenari del joc i la situació real on s'haurà d'utilitzar el concepte de gestió de carrera, decisions financeres futures i fons de jubilació. És ara quan començaràs a construir el teu futur, a prendre decisions sobre habitatge i transport.



Abans d'aprofundir en el joc real, els usuaris tindran accés a la secció "entrena la teva ment". Aquesta secció té com a objectiu presentar als usuaris els conceptes que els jocs pretenen explorar.


En aquest cas, es presenta el concepte de gestió de carrera professional i decisions financeres futures, així que si us plau para esment!

Tingues en compte que, a més de tenir la possibilitat d'aprendre i comprendre el concepte, també podràs veure diferents exemples d'estils de vida i estalvi perquè puguis veure les conseqüències de les decisions que preses.



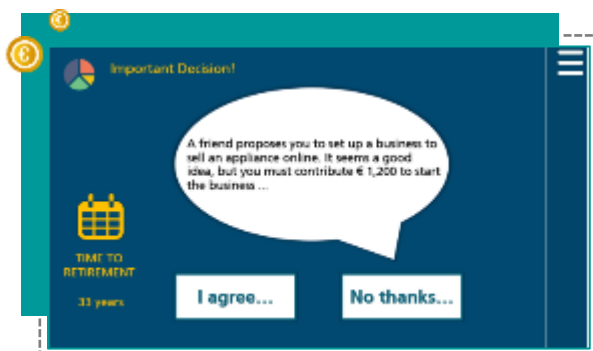
Després d'aquesta secció introductòria del joc, tindràs accés a **jugar** i aplicar els conceptes explicats en un escenari de la vida real. Mentre el joc avança, es mostraran algunes instruccions o consells d'orientació per a ajudar-te. Aprofita'ls!

En aquest joc concret, hauràs de simular la vida laboral del personatge triat, vivint els seus moments importants amb les seves condicions.



Monthly income	
SALARY	1350€
Monthly expenses	
MORTGAGE	500€
VEHICLE	20€
LIFESTYLE EXPENSES	450
DISPONIBLE INCOME	380€

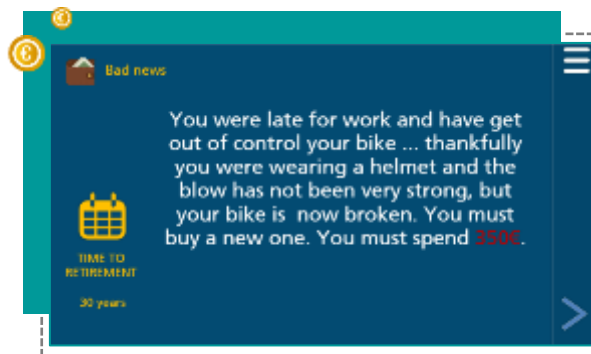
SOFIA
 LAWYER IN PRACTICE
 TIME TO RETIREMENT
 36 years



Al llarg del joc sorgiran diferents preguntes relacionades amb el lloc de treball del personatge, noves oportunitats de negoci i imprevistos. El repte consisteix a gestionar tots els ingressos i despeses al llarg del temps fins que arribi el moment de la jubilació del personatge.

És important que t'asseguris d'entendre que en el joc el temps passaran, concretament, **3 anys entre les targetes de preguntes**.

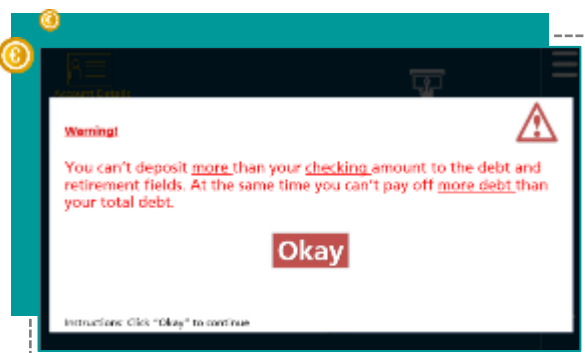
En aquest minijoc no hi ha respostes correctes o incorrectes ja que és només un dels possibles estils de vida, per la qual cosa qualsevol resposta és vàlida. Depenent de la resposta que triïs, rebràs una quantitat major o menor de diners i, a vegades, perdràs una quantitat major o menor.



Després de cada Targeta de pregunta, depenent de la teva elecció, pot haver-hi una *Targeta Administrar* on has de decidir com distribuir un ingrés addicional (si tens sort) entre jubilació, compte corrent i pagament de deutes o una Targeta de revisió on pots veure els efectes de tenir males notícies.



La part més important del joc és l'opció "**Detalls del compte**". Allà, pots distribuir els teus ingressos (compte corrent) per a pagar els teus deutes o augmentar els teus estalvis per a la jubilació cada vegada que veus la seva icona. No t'oblidis d'usar-ho!



Si vols fer una distribució dels diners que no és correcta (més diners de la quantitat que tens) es mostrarà un missatge amigable però d'avertiment, donant la possibilitat de tornar a intentar l'exercici.

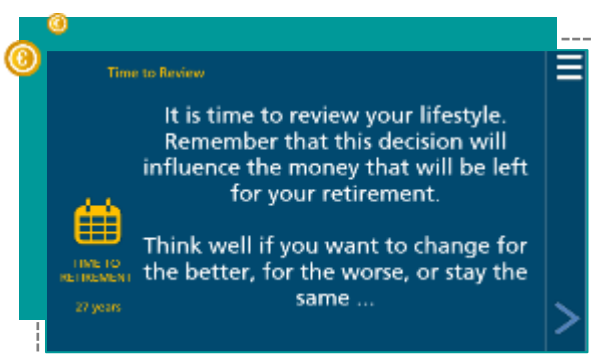
Quin podia haver estat el problema? És difícil percebre per endavant per què una resposta és incorrecta...

No obstant això, et pots autoformular algunes preguntes per a veure què ha sortit malament:

- He llegit atentament la sessió "Entrena la teva ment"?
- He entès els diferents conceptes dels detalls del compte?

CONSELL: no oblidis que l'objectiu del joc és arribar a l'edat de jubilació amb els diners suficients per a viure una vida plena sense haver de treballar els últims anys de vida. Com més diners reserves per a la jubilació, millor estil de vida tindràs al final del joc.

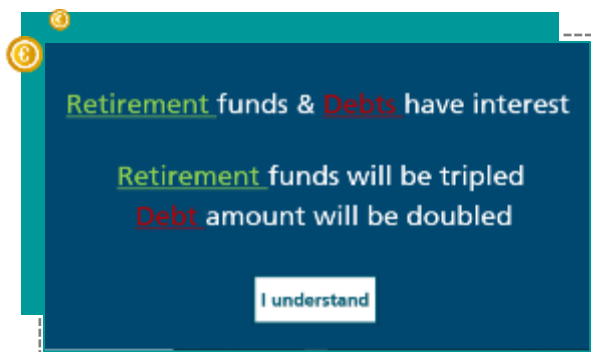
El més important en aquest joc és no viure per sobre de les expectatives i saber decidir bé on invertir els diners.



D'una targeta de pregunta a una altra, a vegades apareix una targeta de *Temps per a revisar* per a facilitar-te una millor gestió de l'estil de vida del teu personatge. Això significa que pots tornar a prendre decisions d'habitatge i transport si vols canviar les primeres opcions que vas seleccionar.



Quan el *Temps de jubilació* arribi a zero, no tindràs més oportunitats d'estalviar o invertir diners, el futur haurà arribat. En el joc, per a fer-lo realitat, s'aplicaran interessos als teus comptes i veuràs un missatge de la teva expectativa de vida com a jubilat.



Depenent dels teus anys de jubilació assegurats, rebràs diferents consells per a comprendre la importància de prendre decisions financeres pensant en el futur i la importància de no sobreendeutar-se o viure per sobre de les nostres possibilitats.



Quan hages completat tot el minijoc, es mostrarà el missatge "Fi del joc" amb dues opcions:

- Sortir del joc
- Reiniciar el joc des del principi

Competències desenvolupades en cada joc

Amb aquest joc podràs desenvolupar les següents competències:

- Gestionar decisions financeres sobre estil de vida.
- Gestionar una carrera professional.
- Comprendre la importància de planificar i estalviar.
- Comprendre les conseqüències d'endeutar-se molt o viure per sobre de les nostres possibilitats.

B. Mini-jocs de Diner i Transaccions

ESCULL I UNEIX-TE

* El minijoc "Escull i uneix-te" explora el concepte del tipus de canvi. En jugar a aquest joc, podràs comptar bitllets i monedes per a fer una quantitat i convertir aquesta quantitat a una divisa diferent.

Descripció de l'objectiu del joc



L'objectiu d'aquest joc és explorar el concepte del tipus de canvi i fer-te conscient de la necessitat de comprendre què és i com convertir una determinada quantitat a una moneda diferent.

També entendràs que l'EURO és una moneda única per a un grup de països a la Unió Europea, la qual cosa és un avantatge (per als ciutadans i les empreses en general).

En un món ple d'oportunitats per a viatjar i treballar a l'estranger, és important que estiguis familiaritzat amb aquest concepte i aprenguis a utilitzar-lo. Encara que la majoria dels països de la Unió Europea utilitzen la mateixa moneda (EURO) i, per tant, convertir diners a una altra moneda no és una necessitat diària per a tots, encara hi ha països dins de la unió que continuen usant les seves monedes nacionals, per exemple:

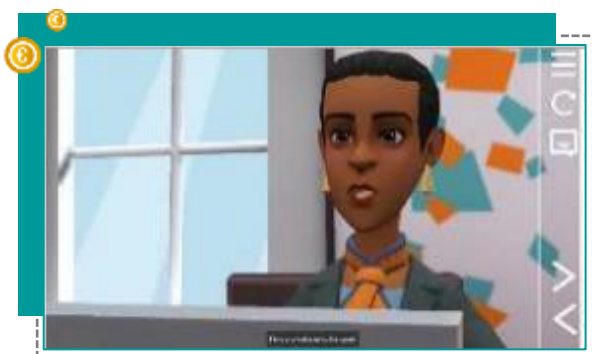
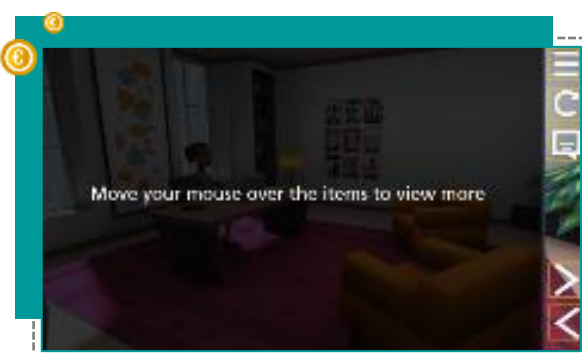
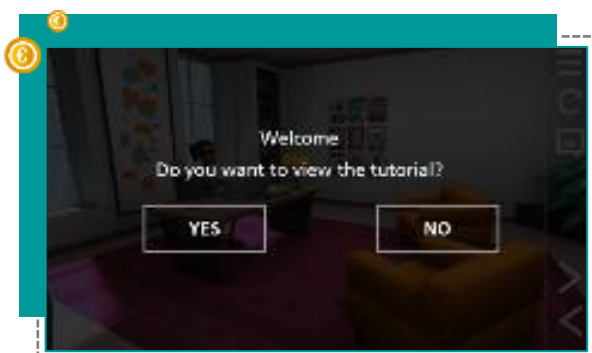
- Bulgària
- Croàcia
- República Txeca
- Dinamarca
- Hongria
- Polònia
- Romania
- Suècia

Mirant fora de la Unió Europea, cada país té la seva moneda i, per tant, quan es viatja a qualsevol d'aquests països, és molt important comprendre què és un tipus de canvi, on trobar informació sobre aquest tema i com usar-lo diàriament.

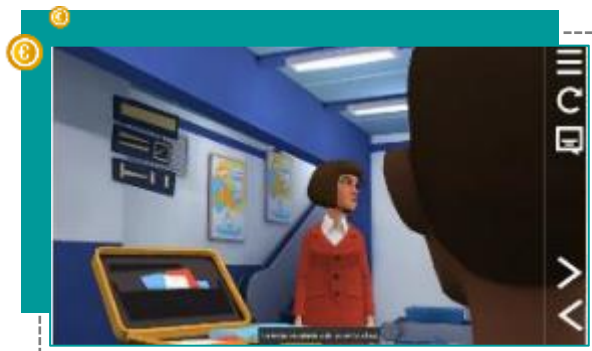
Al mateix temps, el joc també contribueix a millorar les teves habilitats per a comptar bitllets i monedes fins a aconseguir una quantitat determinada.

Explicació del procés del joc

En iniciar el joc, hi ha un **tutorial** disponible, on s'explica com es pot navegar pel joc i les opcions de la barra d'eines.



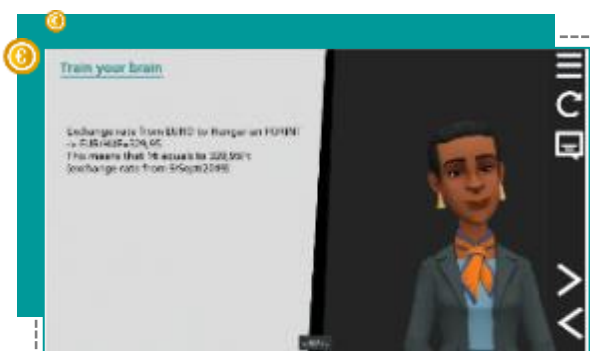
Al començament del joc, es mostra l'**objectiu**: “En completar el minijoc, podràs comptar bitllets i monedes per a aconseguir una quantitat i convertir-la a una moneda diferent”. Pensa si has sentit parlar d'això abans.



Després de la presentació de l'objectiu del joc, l'entorn real es presenta, la qual cosa permet comprendre l'**escenari del joc i la situació real on s'haurà d'utilitzar el concepte de pressupost personal**. Esperem que aquest escenari et presenti una situació real!



Abans d'aprofundir en el joc real, els usuaris tindran accés a la secció "**entrena la teva ment**". Aquesta secció té com a objectiu presentar els conceptes que els jocs pretenen explorar. En aquest cas, es presenta el concepte d'aconseguir un objectiu personal. Si us plau para atenció a la informació que es mostra en aquesta secció del joc!



Probablement ja has sentit parlar dels conceptes que es presenten ... en un curs de formació? a l'escola? A través d'un amic o familiar? Fins i tot si estàs familiaritzat amb ells, pots llegir-ho més d'una vegada per a assegurar-te que pots continuar sense dubtes...


Tingues en compte que, a més de tenir la possibilitat d'aprendre i comprendre el concepte, també podràs veure un cas real de tipus de canvi aplicat (en aquest cas, el tipus de canvi d'EURO a Florí hongarès, la moneda en ús a Hongria).

És important destacar que els tipus de canvi proporcionats són els disponibles el 9 de setembre de 2019 i, per tant, és possible que no corresponguin amb els tipus actuals.



Després d'aquesta secció introductòria del joc, tindràs accés a **jugar** i aplicar els conceptes explicats en un escenari de la vida real. Mentre el joc avança, es mostraran algunes instruccions o consells d'orientació per a ajudar-te. Si us plau, no els ignoris.

En aquest joc en concret, hauràs de triar quina quantitat d'euros vols canviar per florins hongaresos. Tindran l'oportunitat de seleccionar 20€, 50€ o 100€.



situada en el costat dret de la pantalla.

Després d'haver seleccionat la quantitat en EUROS a convertir, es mostrarà un conjunt de bitllets i monedes de florins hongaresos perquè puguis triar-los, sumar-los per a aconseguir la quantitat desitjada en florins hongaresos i agregar-los a la cartera. Quan tinguis la quantitat necessària, hauràs de fer clic a la cartera per a veure'n el resultat. Hi ha una calculadora disponible en la barra d'opcions

Si dones una resposta incorrecta, es mostrarà un missatge amigable però d'avertiment, amb tres opcions:

- Reiniciar el joc des del principi
- Anar la secció "Vols aprendre'n més"
- Sortir del joc

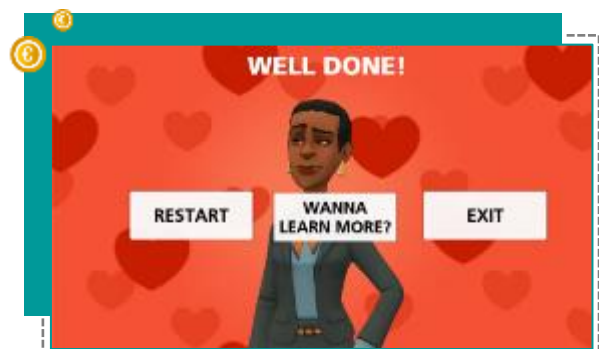


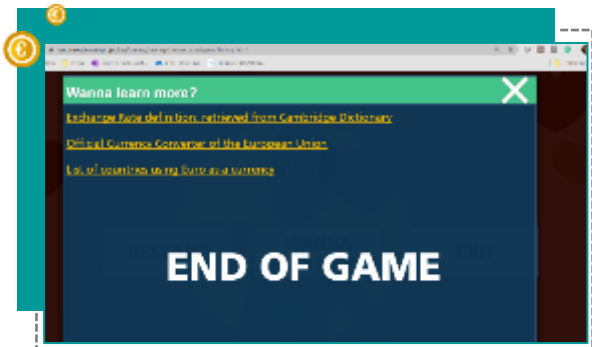
Quin pot haver estat el problema? És difícil percebre per endavant per què una resposta és incorrecta... No obstant això, et pots autoformular algunes preguntes per a veure va sortir malament:

- He entès bé el concepte?
- He calculat bé la quantitat en Florins hongaresos?
- He utilitzat totes les monedes per a aconseguir la quantitat de Florins hongaresos a la cartera?

Per contra, si dones una resposta correcta, es mostrarà un missatge de "bona feina" amb tres opcions:

- Reiniciar el joc des del principi
- Anar la secció "Vols aprendre'n més"
- Sortir del joc





En completar el joc amb la resposta correcta, tindràs accés a **recursos addicionals** que podràs consultar per a conèixer més sobre el concepte dels tipus de canvi, la llista de països que utilitzen l'EURO i l'enllaç al convertidor de divises oficial de la Unió Europea.

Competències desenvolupades en cada joc

Amb aquest joc podràs desenvolupar les següents competències:

- Conèixer i comprendre què és un tipus de canvi.
- Comprendre que aquest tipus és volàtil, subjecta a canvis amb el temps.
- Saber convertir quantitats d'una moneda a una altra.
- Comptar correctament bitllets i monedes.

CANVIEM LA MONEDA



* El mini-joc "Canviem la moneda" explora el concepte de tipus de canvi. En jugar a aquest joc, podràs aplicar tipus de canvi de moneda segons el pressupost disponible.

Descripció de l'objectiu del joc



L'objectiu d'aquest joc és explorar el concepte de tipus de canvi i fer-te conscient de la necessitat de comprendre què és i com aplicar els tipus de canvi per a un pressupost disponible.

Aquest joc també et presenta el concepte de "pressupost" com una limitació de quant pots gastar en un moment donat (en altres jocs tindràs l'oportunitat d'entrenar les teves competències per

administrar un pressupost).

També comprendràs que l'EURO és una moneda única per a un grup de països de la Unió Europea i els seus avantatges (per als ciutadans i les empreses en general). Actualment, vuit països de la Unió Europea encara usen les seves monedes nacionals:

País	Divisa	País	Divisa
Bulgaria	Lev búlgaro	Hongria	Florín húngaro
Croàcia	Kuna croata	Polònia	Zloty polaco
República Txeca	Corona checa	Romania	Leu rumano
Dinamarca	Corona danesa	Suecia	Corona sueca

En un món digital, cada vegada es realitzen més transaccions en línia per a comprar béns i serveis, la qual cosa permet a qualsevol comprar pràcticament qualsevol cosa en una botiga en línia o un proveïdor de serveis en línia situat en qualsevol part del món i mentre que alguns d'ells venen en EUROS, uns altres ofereixen els seus productes i serveis en altres monedes


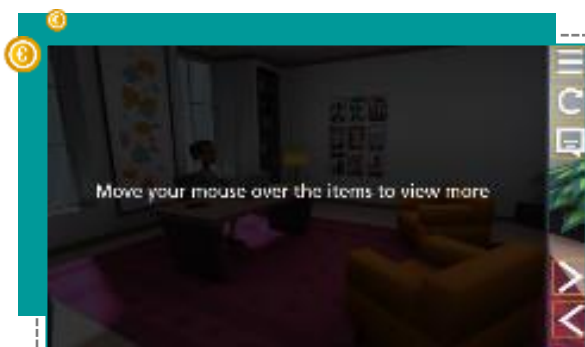
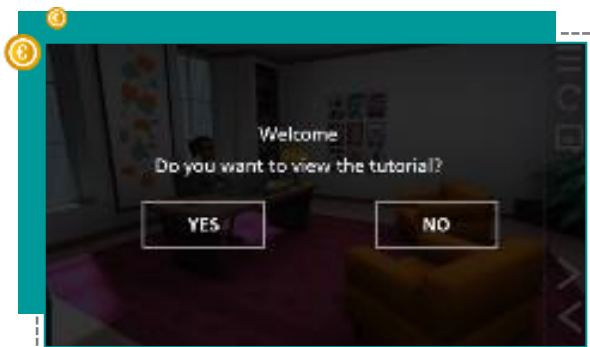
Explicació del procés del joc



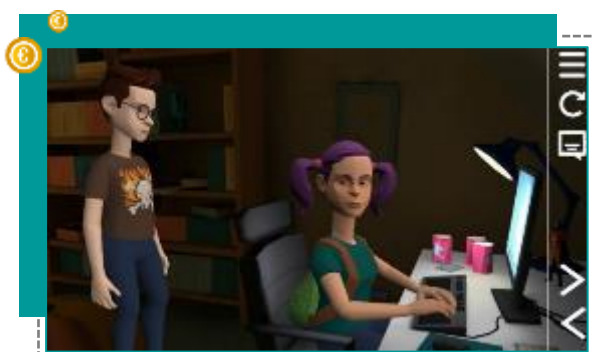
Co-funded by the
Erasmus+ Programme
of the European Union

Aquest projecte ha estat finançat amb el suport de la Comissió Europea. Aquesta publicació reflecteix només les opinions de l'autor i la Comissió no es fa responsable de l'ús que pugui fer-se de la informació continguda en aquest. Número de Projecte [2018-1-PT01-KA204-047362]

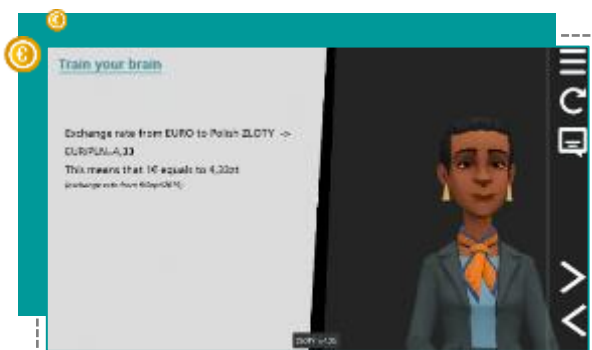
En iniciar el joc, hi ha **un tutorial** disponible, on s'explica com es pot navegar pel joc i les opcions de la barra d'eines.



Al començament del joc, es mostra **l'objectiu**: "En completar el mini-joc, podrà aplicar tipus de canvi de moneda segons el pressupost disponible". Pensa si has sentit parlar sobre això abans o si alguna vegada has experimentat la necessitat d'usar una moneda diferent de l'EURO.

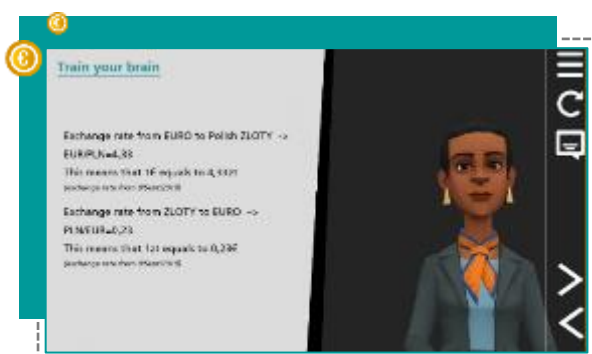


Després de la presentació de l'objectiu del joc, l'entorn real es presenta, la qual cosa permet comprendre **l'escenari del joc i la situació real on s'haurà d'utilitzar el concepte de pressupost personal**. Esperem que aquest escenari et presenti una situació real!



aquesta secció del joc!


Abans d'aprofundir en el joc real, els usuaris tindran accés a la secció "**entrena la teva ment**". Aquesta secció té com a objectiu presentar els conceptes que els jocs pretenen explorar. En aquest cas, es presenta el concepte d'aconseguir un objectiu personal. Si us plau para atenció a la informació que es mostra en



Probablement ja has sentit parlar dels conceptes que es presenten ... en un curs de formació? a l'escola? A través d'un amic o familiar? Fins i tot si estàs familiaritzat amb ells, pots llegir-ho més d'una vegada per a assegurar-te que pots continuar sense dubtes...

Tingues en compte que, a més de tenir la possibilitat d'aprendre i comprendre el concepte, també podràs veure un cas real de tipus de canvi aplicat (en aquest cas, el tipus de canvi d'EURO a Zloty polonès, la moneda en ús a Polònia).

És important destacar que els tipus de canvi proporcionats són els disponibles el 9 de setembre de 2019 i, per tant, és possible que no corresponguin amb els tipus actuals.



Després d'aquesta secció introductòria del joc, tindràs accés a **jugar** i aplicar els conceptes explicats en un escenari de la vida real. Mentre el joc avança, es mostraran algunes instruccions o consells d'orientació per a ajudar-te. Si us plau, no els ignoris.




En aquest joc en concret, hauràs de simular la compra d'una bicicleta i un casc a una botiga online polonesa, sabent que el teu pressupost és de 100€ i que els preus de la botiga apareixeran en Zlotys polonesos. El joc continua presentant el preu d'un casc en zlotys polonesos (60Zt) i hauràs de calcular quant són 60Zt en euros.

No oblidis que pots usar la calculadora (al costat dret de la pantalla) i alguns consells a la part inferior que expliquen com calcular el preu del casc en zlotys polonesos. Si tries la resposta correcta, es mostrarà un missatge d'èxit i podran continuar amb el joc. Si no pots calcular el preu en EUROS, apareixerà un missatge de "Intenta'l de nou" i se't demanarà que reprenguis el joc i tornis a fer el càlcul.



Quin podia haver estat el problema? És difícil percebre per endavant per què una resposta és incorrecta... No obstant això, et pots autoformular algunes preguntes per a veure què va sortir malament:

- He entès bé el concepte? Pots considerar tornar a la secció "Entrena la teva ment".
- He calculat bé la quantitat en EUROS? Estic usant el tipus de canvi correcte?



Després de completar aquest exercici, hauràs d'esbrinar **quin tipus de bicicleta poden comprar els dos amics tenint en compte la quantitat restant en euros després d'haver comprat el casc (85 €).**



No obstant això, els preus dels diferents models de bicicletes es proporcionen en Zlotys polonesos, la qual cosa significa que **hauràs de calcular els preus en EUROS per a poder identificar la bicicleta o bicicletes** que pots comprar amb el pressupost restant. Recorda: tens accés a una calculadora en el costat dret de la pantalla i alguns consells en la part inferior expliquen com calcular el preu de cada bicicleta en EUROS.



CONSELLS: Hi ha més d'una resposta correcta! Has de calcular el preu dels diferents models en EUROS i seleccionar la que millor encaix en el teu pressupost.

Si selecciones una de les opcions que no encaixen en el teu pressupost disponible apareixerà un missatge de "Torna a intentar-ho" i hauràs de reiniciar el joc i tornar a fer els càlculs.

Quin pot haver estat el problema? És difícil percebre per endavant per què una resposta és incorrecta... No obstant això, et pots autoformular algunes preguntes per a veure què va sortir malament:

- He llegit atentament la secció "Entrena la teva ment"?
- He entès bé el concepte de "tipus de canvi"?
- He calculat bé la quantitat en EUROS?
- He fet servir el tipus de canvi correcte?

El joc segueix amb un altre càlcul. Hauràs de **confirmar que has seleccionat una bicicleta que pots pagar amb el pressupost disponible**, calculant el preu exacte de la bicicleta en EUROS. Una vegada més, tens accés a una calculadora al costat dret de la pantalla i alguns consells a la part inferior sobre com calcular el preu en zlotys polonesos



Si dones una resposta incorrecta, es mostrarà un missatge amigable però d'advertiment, perquè el tornis a intentar. En aquest cas, suggerim que facis algunes reflexions sobre aquest tema.



Per contra, si dones una resposta correcta, es mostrarà un missatge de “bona feina” amb tres opcions:

- Reiniciar el joc des del principi
- Anar la secció “Vols aprendre més”
- Sortir del joc



En completar el joc amb la resposta correcta, tindràs accés a **recursos addicionals** que podràs consultar per a conèixer més sobre el concepte dels tipus de canvi, la llista de països que utilitzen l'EURO, l'enllaç al convertidor de divises oficial de la Unió Europea i una llista de divises internacionals.

Competències desenvolupades en cada joc

A aquest joc podràs desenvolupar les següents competències:

- Conèixer i comprendre què és un tipus de canvi.
- Comprendre que aquest tipus és volàtil, subjecta a canvis amb el temps.
- Saber convertir quantitats d'una moneda a una altra.
- Comprendre els fonaments del concepte de pressupost.



MARCAR UN GOL

* El minijoc “Marcar un gol” explora el concepte de descompte en un preu i com procedir per a completar una transacció. Un descompte en el preu d'un bé o servei sovint es denomina descompte comercial.

Descripció de l'objectiu del joc



L'objectiu d'aquest joc és explorar el concepte de descompte en un preu i fer-te conscient de la necessitat d'entendre com es calcula el descompte i el preu final d'un bé o servei, permetent-te entendre si estàs fent un bon tracte, comparant el preu final d'un bé o servei amb un descompte amb el preu d'un altre bé o servei sense descompte.

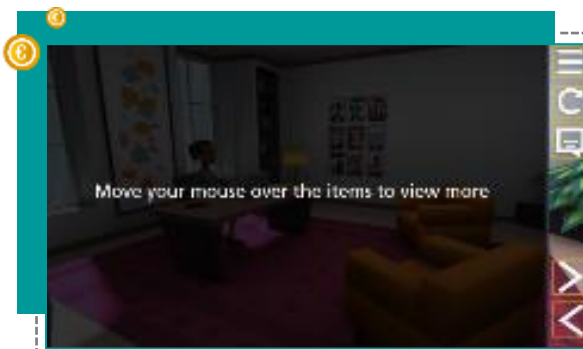
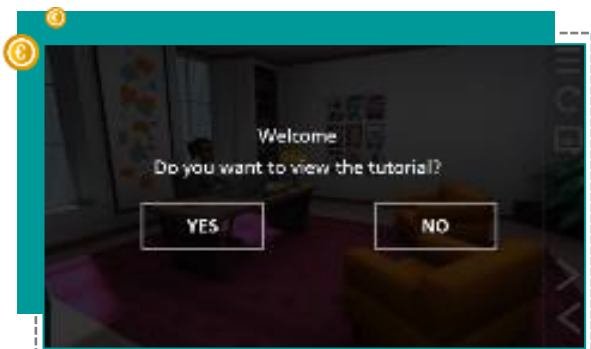
Un descompte en el preu d'un bé o servei sovint es denomina descompte comercial.

És molt habitual trobar promocions i rebaixes en comerços, botigues online i serveis per a qualsevol mena de béns o serveis i existeix una tendència dels consumidors a comprar de manera immediata només perquè s'ofereixen descomptes. Tradicionalment, aquest acte es denominava compra impulsiva i a vegades condueix a males decisions.

Has de conscienciar-te sobre la necessitat d'abstenir-se de comprar impulsivament i calcular adequadament el descompte i preu final a pagar, així com comparar aquest preu donat amb altres ofertes similars.

Explicació del procés del joc

En iniciar el joc, hi ha un **tutorial** disponible, on s'explica com es pot navegar pel joc i les opcions de la barra d'eines. Pots consultar el tutorial per a comprendre com usar el panell de navegació abans de començar el joc però és opcional, per la qual cosa pots ometre'l.



Al començament del joc, es mostra **l'objectiu**: “En completar el minijoc, podràs identificar la noció de descompte i comprendràs com procedir per a completar una transacció”. Pensa si has sentit parlar sobre això o si has experimentat alguna vegada la necessitat de calcular un descompte en el preu d'alguna cosa



Després de la presentació de l'objectiu del joc, l'entorn real es presenta, la qual cosa permet comprendre **l'escenari del joc i la situació real on s'haurà d'utilitzar el concepte de pressupost personal**. Esperem que aquest escenari et presenti una situació real!




Abans d'aprofundir en el joc real, els usuaris tindran accés a la secció "**entrena la teva ment**". Aquesta secció té com a objectiu presentar els conceptes que els jocs pretenen explorar. En aquest cas, es presenta el concepte d'aconseguir un objectiu personal. Si us plau para esment a la informació que es mostra en aquesta secció del joc!

Probablement ja has sentit parlar dels conceptes que es presenten ... en un curs de formació? a l'escola? A través d'un amic o familiar? Fins i tot si estàs familiaritzat amb ells, pots llegir-ho més d'una vegada per a assegurar-te que pots continuar sense dubtes...



Tingues en compte que, a més de tenir la possibilitat d'aprendre i comprendre el concepte, també podràs veure un cas real de com calcular la quantitat de descompte i com calcular el preu final a pagar. És important ressaltar que els descomptes comercials oferts difereixen molt: poden variar en quantitat (5%, 10%, 15%, etc.) i en la mesura en què són aplicables (a una unitat comprada, a la segona unitat si compres dues unitats, etc.).



Després d'aquesta secció introductòria del joc, tindràs accés a **jugar** i aplicar els conceptes explicats a un escenari de la vida real. Mentre el joc avança, es mostraran algunes instruccions o consells d'orientació per a ajudar-te. Aprofita'ls!

En aquest joc en concret, hauràs de simular la compra d'un joc de futbol recentment estrenat, però amb algunes limitacions, ja que els dos amics no tenen massa diners disponibles pel que hauran de buscar el millor preu.




El joc continua presentant diferents preus per al mateix joc de futbol. Hauràs de calcular els preus finals a pagar per cada oferta i després seleccionar el millor preu. Se't presenten quatre preus:

- 70€ amb un descompte comercial del 25%.
- 50€ sense oferta de descompte.
- 80€ amb un descompte comercial del 40%.
- 120€ amb un gran descompte comercial.

del 55%.

Tens accés a una calculadora al panell dret i alguns consells a la part inferior, la qual cosa explica la importància de calcular correctament els descomptes comercials i comparar diferents preus abans de comprar per impuls.



Si no aconseguies calcular el preu final del joc de futbol, apareixerà un missatge perquè ho tornis a intentar i se't demanarà que repreguis el joc i tornis a fer el càlcul.

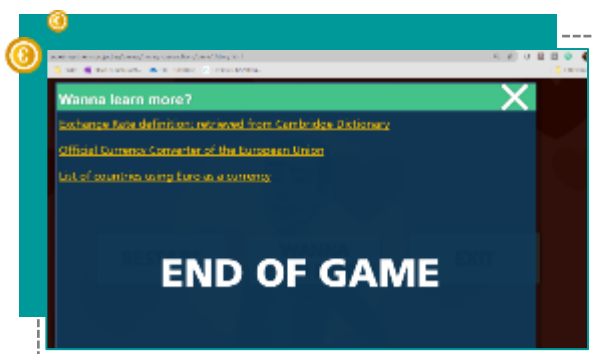
Quin pot haver estat el problema? És difícil percebre per endavant per què una resposta és incorrecta... No obstant això, et pots autoformular algunes preguntes per a veure què va sortir malament:

- He entès bé el concepte? Pots considerar Tornar a la secció de “Entrena la teva ment”.
- He calculat correctament la quantitat del descompte? I del preu final?

Per contra, si dones una resposta correcta, hauràs fet un gol! I en prémer “Continuar”, es mostrarà un missatge d'amb tres opcions:

- Reiniciar el joc des del principi
- Anar la secció “Vols aprendre'n més”
- Sortir del joc





En completar el joc amb la resposta correcta, tindràs accés a **recursos addicionals** que podràs consultar per a conèixer més sobre el concepte de descompte comercial, com calcular un descompte i com reconèixer i evitar ofertes de descompte falses en serveis i productes

Competències desenvolupades en cada joc

Amb aquest joc podràs desenvolupar les següents competències:

- Conèixer i comprendre què és descompte comercial.
- Comprendre que aquest pot ser volàtil i difereix segons les opcions dels venedors.
- Saber com convertir una quantitat percentual en una quantitat decimal.
- Saber calcular la quantitat de descompte i el preu final.

JUGANT AMB INTERESSESOS

* El minijoc “Jugant amb interessos”, explora el concepte de tipus d'interès. En jugar a aquest joc, podràs identificar la noció de tipus d'interès que s'aplica quan compres un producte o un servei i sabràs com procedir amb una transacció.

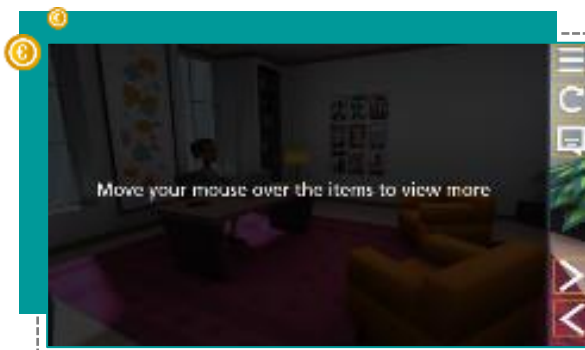
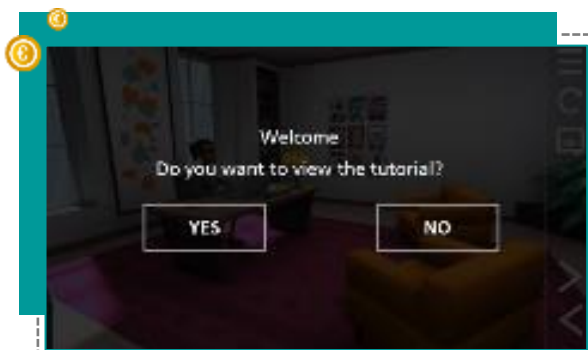
Descripció de l'objectiu del joc




L'objectiu d'aquest joc és explorar el concepte de tipus d'interès. Saber calcular els tipus d'interès et permetrà comprar béns i serveis d'una manera més informada i ajustada al teu pressupost i el teu context de vida actual.


Explicació del procés del joc

En iniciar el joc, hi ha un **tutorial** disponible, on s'explica com es pot navegar pel joc i les opcions de la barra d'eines.

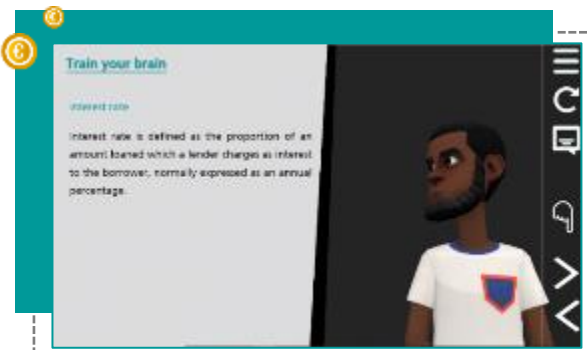




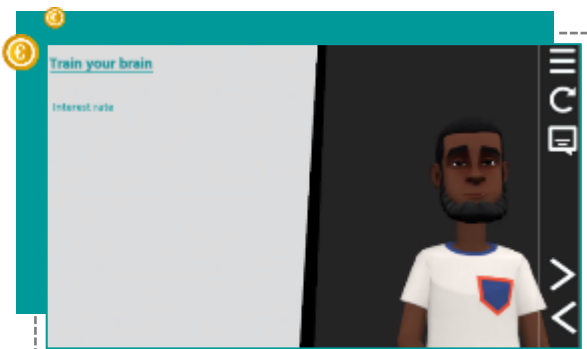
Al començament del joc, es mostra **l'objectiu**: “En completar el minijoc, podràs identificar la noció del tipus d'interès que s'aplica quan compra un producte o un usuari de servei i sabràs com procedir amb una transacció”. Pensa si has sentit parlar sobre això abans.



Després de la presentació de l'objectiu del joc, l'entorn real es presenta, la qual cosa permet comprendre **l'escenari del joc i la situació real on s'haurà d'utilitzar el concepte de pressupost personal**. Esperem que aquest escenari et presenti una situació real!



Abans d'aprofundir en el joc real, els usuaris tindran accés a la secció "**entrena la teva ment**". Aquesta secció té com a objectiu presentar els conceptes que els jocs pretenen explorar. En aquest cas, es presenta el concepte d'aconseguir un objectiu personal. Si us plau para atenció a la informació que es mostra en aquesta secció del joc!




Probablement ja has sentit parlar dels conceptes que es presenten ... en un curs de formació? a l'escola? A través d'un amic o familiar? Fins i tot si estàs familiaritzat amb ells, pots llegir-ho més d'una vegada per a assegurar-te que pots continuar sense dubtes...

Tingues en compte que, a més de tenir la possibilitat d'aprendre i comprendre el concepte, també podràs veure un cas real de tipus d'interès (en aquest cas com calcular un tipus d'interès per a un crèdit de 3 mesos).



Després d'aquesta secció introductòria del joc, tindràs accés a **jugar** i aplicar els conceptes explicats en un escenari de la vida real. Mentre el joc avança, es mostraran algunes instruccions o consells d'orientació per a ajudar-te. Si us plau, no els ignoris.

En aquest joc en concret, els usuaris hauran de triar la millor opció de pagament considerant que el personatge només pot pagar 100 euros/mes.

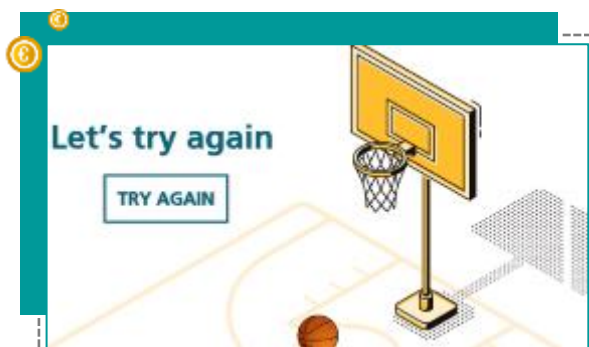


Hauràs de triar entre:

- 1000€ (pagats en 3 mesos) – tipus d'interès anual = 5%;
- 1000€ (pagats en 6 mesos) – tipus d'interès anual = 6%;
- 1000€ (pagats en 12 mesos) – tipus d'interès anual = 8%;
- 1000€ (pagats en 24 mesos) – tipus d'interès anual = 10%.

Una vegada hagi seleccionat la millor opció, has de fer clic a la cistella per a llançar i veure el resultat. Hi ha una calculadora disponible en la barra d'opcions situada al costat dret de la pantalla.

Si dones una resposta incorrecta, es mostrarà un missatge amigable però d'advertiment, donant la possibilitat d'intentar una altra vegada l'exercici. Quin pot haver estat el problema? És difícil percebre per endavant per què una resposta és incorrecta...

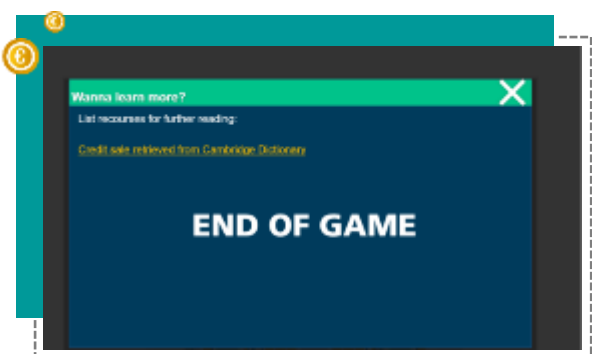


No obstant això, algunes preguntes que pots considerar fer-te són:

- He entès bé el concepte?
- He llegit atentament la secció “Entrena la teva ment”?
- He calculat bé?



Per contra, si dones una resposta correcta, es mostrarà un missatge de “Ben fet”, amb l'opció de continuar.



En completar el joc amb la resposta correcta, tindràs accés a **recursos addicionals** que podràs consultar per a conèixer més sobre el concepte de la venda a crèdit.

Competències desenvolupades en cada joc

Amb aquest joc podràs desenvolupar en els usuaris les següents competències:

- Saber i comprendre què és una tipus d'interès.
- Aprendre a calcular el tipus d'interès.
- Entendre que la millor opció sempre ha de tenir en compte la nostra situació econòmica (exemple: quant podem pagar al mes?).

TROBEU LA SORTIDA

* El minijoc “Trobeu la sortida” promou la comprensió del concepte d'impost sobre el valor afegit (IVA). Una vegada completat el mini joc, podràs identificar la noció d'impost al valor afegit en una transacció comercial.

Descripció de l'objectiu del joc



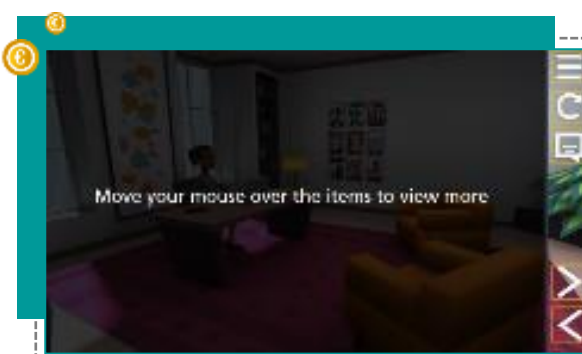
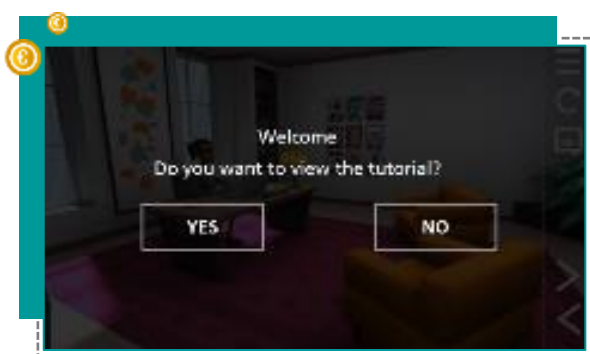
L'objectiu d'aquest joc és explorar el concepte d'Impost al Valor Afegit (IVA) i fer-te conscient de com diferents impostos poden canviar el valor final d'un producte o servei.

A més, cridar l'atenció sobre el fet que els tipus d'IVA aplicats en els Estats membres de la Unió Europea no són sempre els mateixos.

Per a prendre decisions financeres responsables, en comprar béns i serveis, és crucial considerar totes les variables, entre elles, les taxes d'IVA. Això t'apoderarà i t'ajudarà a prendre les millors decisions.


Explicació del procés del joc

En iniciar el joc, hi ha un **tutorial** disponible pels usuaris, on s'explica com es pot navegar pel joc i les opcions de la barra d'eines.

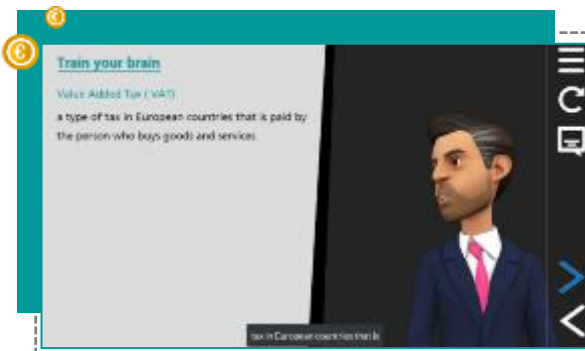




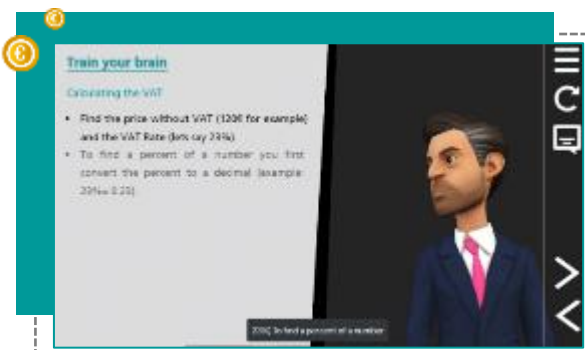
Al començament del joc, es mostra l'**objectiu**: "En completar el minijoc, podrà identificar la noció d'impost sobre el valor afegit (IVA) en una transacció comercial". Pensa si has sentit parlar sobre això abans.



Després de la presentació de l'objectiu del joc, l'entorn real es presenta, la qual cosa permet comprendre l'**escenari del joc i la situació real on s'haurà d'utilitzar el concepte de pressupost personal**. Esperem que aquest escenari et presenti una situació real!




Abans d'aprofundir en el joc real, els usuaris tindran accés a la secció "**entrena la teva ment**". Aquesta secció té com a objectiu presentar els conceptes que els jocs pretenen explorar. En aquest cas, es presenta el concepte d'aconseguir un objectiu personal. Si us plau para atenció a la informació que es mostra en aquesta secció del joc!



Probablement ja has sentit parlar dels conceptes que es presenten ... en un curs de formació? a l'escola? A través d'un amic o familiar? Fins i tot si estàs familiaritzat amb ells, pots llegir-ho més d'una vegada per a assegurar-te que pots continuar sense dubtes...

Tingues en compte que, a més de tenir la possibilitat d'aprendre i comprendre el concepte, també podràs veure un cas real de com calcular l'IVA (en aquest cas, es calcula el preu final d'un servei de 120 € amb 23% d'IVA).

És important destacar que els tipus d'IVA aplicats en els Estats membres de la Unió Europea no sempre són els mateixos.



Després d'aquesta secció introductòria del joc, tindràs accés a **jugar** i aplicar els conceptes explicats en un escenari de la vida real. Mentre el joc avança, es mostraran algunes instruccions o consells d'orientació per a ajudar-te. Aprofita'ls!

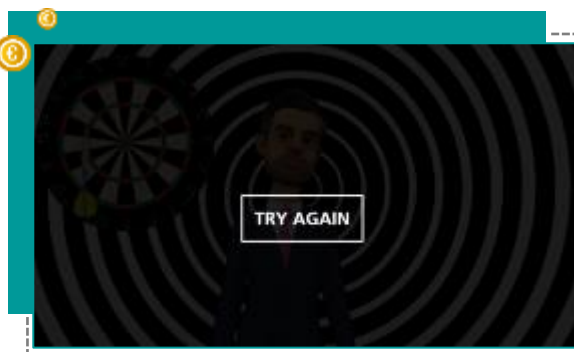


En aquest joc en concret, els usuaris hauran de simular la compra d'una diana que costa 48€ a Portugal i 50€ a Espanya (ambdues paguen IVA). El repte és trobar el millor preu calculant el preu final de les dianes de dards (que no tenen l'IVA inclòs en el preu) presentats també per botigues online de diferents països (Portugal i Espanya).

És important que t'asseguris d'entendre que, per a aquesta mena de béns, **a Portugal l'IVA és del 23% i a Espanya del 21%**.

En primer lloc, has de calcular quant són 48€ amb un 23% d'IVA i quant són 50€ amb un 21% d'IVA. Després, has de triar el millor preu. Una vegada que hagis seleccionat la millor opció, has de fer clic en el dard i després fer clic en l'objectiu per a llançar-lo. Hi ha una calculadora disponible en la barra d'opcions situada al costat dret de la pantalla.

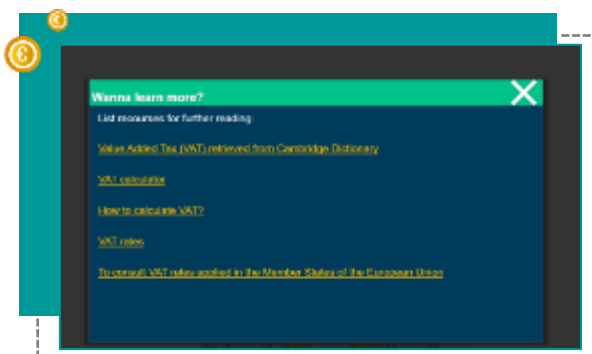
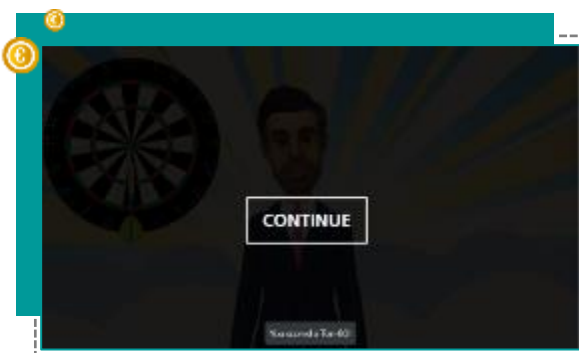
Si dones una resposta incorrecta, es mostrarà un missatge amigable però d'avertiment, donant-los la possibilitat de tornar a intentar l'exercici.
Quin podia haver estat el problema? És difícil percebre per endavant per què una resposta és incorrecta...



No obstant això, algunes preguntes que pots fer-te són:

- He entès bé el concepte? Pots considerar Tornar a la secció “Entrena la teva ment”.
- He calculat correctament?
- He entès que l'IVA aplicat a Portugal i Espanya no és el mateix?

Per contra, si dones una resposta correcta, es mostrarà un missatge de “Bona feina”, amb l'opció de continuar.



En completar el joc amb la resposta correcta, tindràs accés a **recursos addicionals** que podràs consultar per a conèixer més sobre el concepte d'IVA, una calculadora d'aquest impost, informació sobre com calcular-lo, diferents tipus d'IVA i una llista de tipus d'IVA aplicats als països membres de la Unió Europea.

Competències desenvolupades en cada joc

Amb aquest joc podràs desenvolupar en els usuaris les següents competències:

- Conèixer i comprendre què és l'Impost sobre el Valor Afegit (IVA).
- Saber que les taxes d'IVA divergeixen segons els béns i serveis.
- Saber que els tipus d'IVA aplicats en els Estats membres de la Unió Europea no sempre són els mateixos.
- Aprendre a calcular els tipus d'IVA.



C. Minijocs de Risc i Crèdit

CONSULTA DE CRÈDIT

*El minijoc "Consulta de crèdit " presenta el concepte de crèdit i com el banc avalua la confiança d'un client. L'historial creditici és un registre sobre com de bé o malament ha administrat algú les seves finances al llarg del temps.

Descripció de l'objectiu del joc




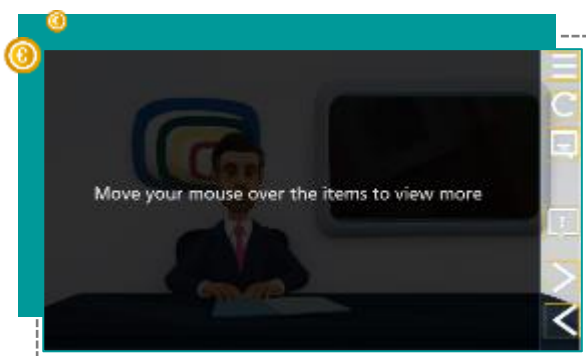
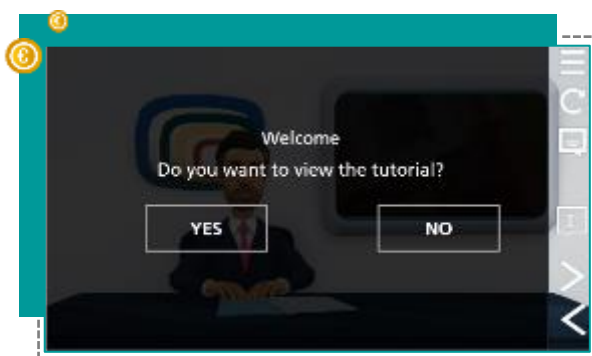
L'objectiu d'aquest joc és aportar una informació útil sobre els criteris que utilitzen els bancs per a avaluar la solvència dels seus clients abans d'atorgar-los un préstec. En particular, podràs comprendre com les teves decisions financeres personals són importants per a un banc quan considerin donar-te accés als seus diners a llarg termini.

Durant el joc, podràs familiaritzar-te amb el conjunt de criteris que un banc necessita per a avaluar si algú és un client solvent, és a dir, si els diners que presta es retornarà a temps i íntegrament. Aquests criteris inclouen informació sobre la situació professional i personal, els registres financers passats i els actius actuals.


És molt habitual que al llarg de la vida d'una persona existeixin circumstàncies en les quals hagin de prendre's decisions financeres sòlides, per exemple, usar targetes de pagament o comprar un cotxe a terminis. En aquest sentit, és important permetre que prenguis consciència del fet que la forma en què administris les teves finances al llarg del temps afectarà el teu historial creditici, la qual cosa al seu torn donarà com a resultat l'obtenció de nous crèdits amb termes atractius.

Explicació del procés del joc

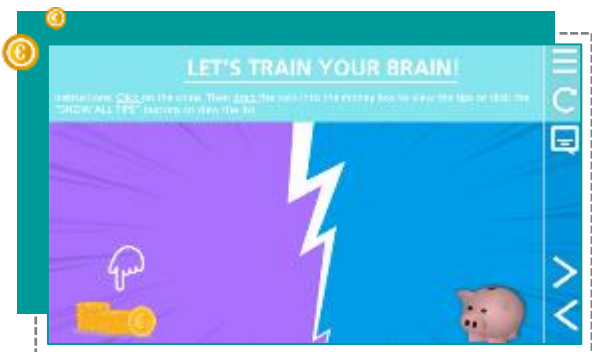
En iniciar el joc, hi ha un **tutorial** disponible, on s'explica com es pot navegar pel joc i les opcions de la barra d'eines. Pots consultar el tutorial per a comprendre com usar el panell de navegació abans de començar el joc, és opcional, per la qual cosa pots ometre'l si vols.



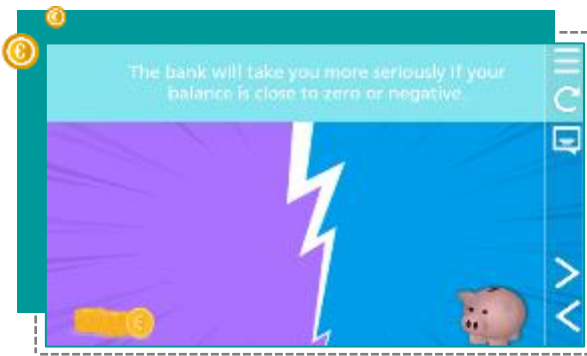
Al començament del joc, es mostra **l'objectiu**: "Al final d'aquest joc, podràs comprendre com les teves decisions financeres personals són importants perquè un banc consideri donar-te accés als seus diners a llarg termini". Pensa si has sentit parlar d'això abans o si has experimentat una situació similar.



Després de la presentació de l'objectiu del joc, l'entorn real es presenta, la qual cosa permet comprendre **l'escenari del joc i la situació real on s'haurà d'utilitzar el concepte de pressupost personal**. Esperem que aquest escenari et presenti una situació real!

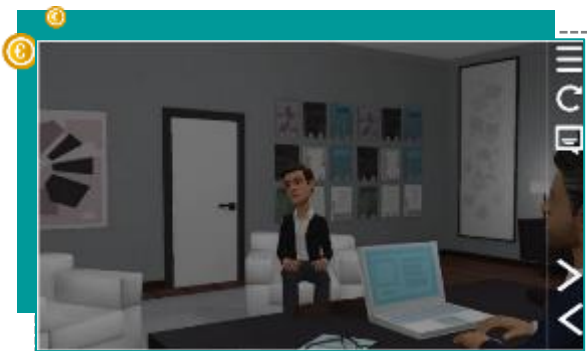


Abans d'aprofundir en el joc real, els usuaris tindran accés a la secció **"entrena la teva ment"**. Aquesta secció té com a objectiu presentar els conceptes que els jocs pretenen explorar. En aquest cas, es presenta el concepte d'aconseguir un objectiu personal. Si us plau para esment a la informació que es mostra en aquesta secció del joc!




Probablement ja has sentit parlar dels conceptes que es presenten ... en un curs de formació? en el col·legi? A través d'un amic o familiar? Fins i tot si estàs familiaritzat amb ells, pots llegir-ho més d'una vegada per a assegurar-te que pots continuar sense dubtes...

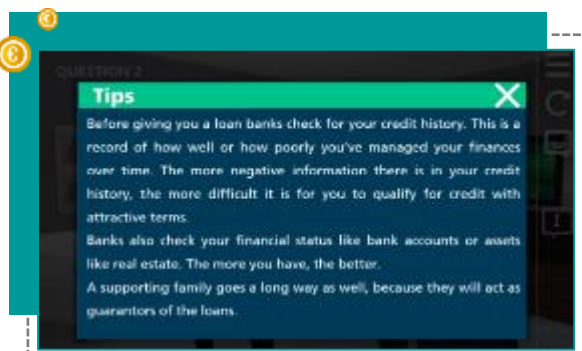
Tingues en compte que, a més de tenir la possibilitat d'aprendre i comprendre el concepte, també podràs veure un cas real de criteris que els bancs usen per a mesurar la solvència, incloent informació sobre la situació personal i professional, registres financers passats i actius actuals. És important que entenguis que un client fiable té moltes més possibilitats que li concedeixin un préstec amb termes més atractius.



Després d'aquesta secció introductòria del joc, tindràs accés a **jugar** i aplicar els conceptes explicats en un escenari de la vida real. Mentre el joc avança, es mostraran algunes instruccions o consells d'orientació per a ajudar-te. Si us plau, no els ignores.




En aquest joc en concret, hauràs de simular la visita a un banc per a sol·licitar un préstec de 10.000€. Perquè el banc pugui procedir amb la sol·licitud, primer ha d'avaluar la solvència creditícia del client. En aquest escenari, veuràs un qüestionari de 12 preguntes que seran realitzades per l'empleat del banc. En cada pregunta hauràs de decidir si l'afirmació que apareix en pantalla tindrà un impacte positiu o negatiu en el teu perfil creditici.



Tens accés a un botó de suggeriments a l'esquerra de la pantalla que explica com els bancs verifiquen l'historial creditici dels seus clients i quines accions financeres ha de realitzar un client per a obtenir crèdits més atractius.



Es mostra una barra de progrés a la part inferior de la pantalla per a indicar-te quantes preguntes has respost correctament. Al final del joc, totes les teves respostes es mostren com el teu "Informe de solvència".



Si no respons correctament almenys vuit de les dotze preguntes, apareixerà un missatge de nou intent i se't demanarà que repreguis el joc i tornis a fer el qüestionari o que visitis la secció "Entrena la teva ment" per a obtenir més informació.

Alguns consells importants que pots considerar:

- He entès bé el concepte? Pots considerar Tornar a la secció "Entrena la teva ment".
- Per què he respost SÍ/NO a aquesta pregunta?



Si respos correctament almenys vuit preguntes, tindràs **accés a recursos addicionals** que pots consultar per a obtenir més informació sobre els criteris de solvència i la política creditícia a la UE. A més, tindràs l'oportunitat de veure un breu vídeo sobre les diferències existents en l'avaluació de la solvència en el sistema europeu i el dels Estats Units.

Competències desenvolupades en cada joc

Amb aquest joc podràs desenvolupar les següents competències:

- Comprendre el concepte d'historial creditici i per què és important.
- Distingir entre criteris positius i negatius de solvència.
- Reconèixer quines accions financeres han d'emprendre's per a construir un bon perfil creditici abans de sol·licitar un préstec en un banc.

L'ESSÈNCIA DEL TIPUS D'INTERÈS



*El minijoc 2 "L'essència del tipus d'interès" presenta el concepte de tipus d'interès i et permet calcular la quantitat d'interessos que acabaràs pagant per les teves decisions financeres. El tipus d'interès pot denominar-se el cost de demanar diners prestats.

Descripció de l'objectiu del joc




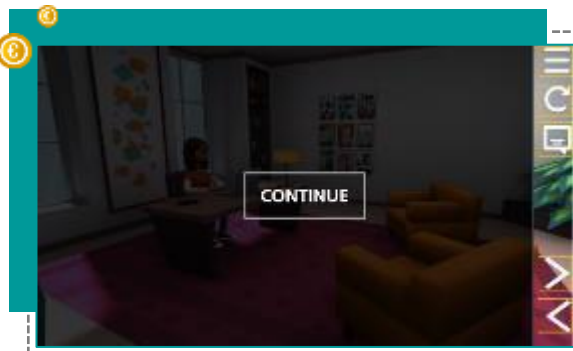
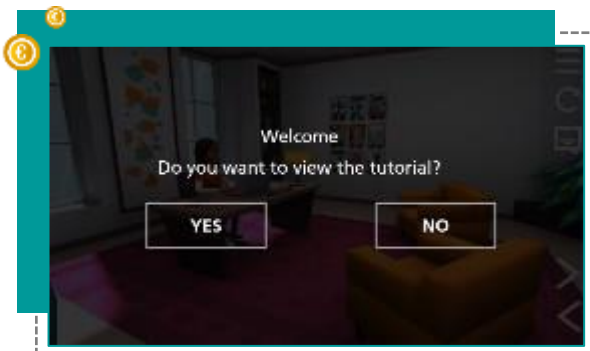
L'objectiu d'aquest joc és ajudar que et familiaritzis amb el concepte de tipus d'interès per a poder prendre decisions financeres tant a nivell personal com empresarial. També adquiriràs coneixement sobre com els tipus d'interès poden afectar la direcció de l'economia (consum, estalvis, inversió, endeutament).

Durant el joc, et trobaràs amb el concepte de tipus d'interès. Aprendre's quan i com els tipus d'interès augmenten o disminueixen amb el temps i quines són les implicacions de tals situacions per a les decisions financeres que algú ha de prendre en considerar la compra de productes financers.

És molt habitual que els consumidors experimentin períodes en els quals els tipus d'interès augmenten o disminueixen segons l'estat de l'economia. En aquest sentit, és important que siguis conscient del fet que els tipus d'interès són un dels factors més importants a les persones tenen en compte en prendre una decisió financera.

Explicació del procés del joc

En iniciar el joc, hi ha un **tutorial** disponible, on s'explica com es pot navegar pel joc i les opcions de la barra d'eines. Pots consultar el tutorial per a comprendre com usar el panell de navegació abans de començar el joc. És opcional, per la qual cosa pots ometre-ho si vols.



Al començament del joc, es mostra l'objectiu: "Al final d'aquest joc et familiaritzaràs amb el concepte del tipus d'interès per a poder prendre decisions financeres tant a nivell personal com empresarial". Pensa si has sentit parlar sobre això abans o si alguna vegada has experimentat una situació similar.



Després de la presentació de l'objectiu del joc, l'entorn real es presenta, la qual cosa permet comprendre l'escenari del joc i la situació real on s'haurà d'utilitzar el concepte de pressupost personal. Esperem que aquest escenari et presenti una situació real!

Abans d'aprofundir en el joc real, els usuaris tindran accés a la secció "entrena la teva ment". Aquesta secció té com a objectiu presentar els conceptes que els jocs pretenen explorar. En aquest cas, es presenta el concepte d'aconseguir un objectiu personal. Si us plau para esment a la informació que es mostra en aquesta secció del joc!





Probablement ja has sentit parlar dels conceptes que es presenten ... en un curs de formació? a l'escola? A través d'un amic o familiar? Fins i tot si estàs familiaritzat amb ells, pots llegir-ho més d'una vegada per a assegurar-te que pots continuar sense dubtes...

Tingues en compte que, a més de tenir la possibilitat d'aprendre i comprendre el concepte, també podràs veure un cas real de decisions financeres que es veuen afectades quan pugen els tipus d'interès. És important que entenguis que una menor circulació de diners fa que el cost de demanar diners prestats augmenti, mentre que una major circulació de diners fa que els tipus d'interès baixin.

Després d'aquesta secció introductòria del joc, tindràs accés a **jugar** i aplicar els conceptes explicats en un escenari de la vida real. Mentre el joc avança, es mostraran algunes instruccions o consells d'orientació per a ajudar-te. Aprofita'ls!



En aquest joc en concret, hauràs de simular els processos de presa de decisions d'un jove periodista que vol construir una casa, comprar un cotxe i, en general, millorar el seu estil de vida. Hauràs d'ajudar-lo a seleccionar si prendrà en consideració els tipus d'interès durant determinades decisions financeres.

En particular, se t'oferiran sis situacions diferents i hauràs de seleccionar si considerar o no els tipus d'interès per a cada situació. Per a aconseguir això, hauràs de verificar quins de les seves decisions financeres es veuran afectades pels tipus d'interès i quins no. Les situacions són les següents:

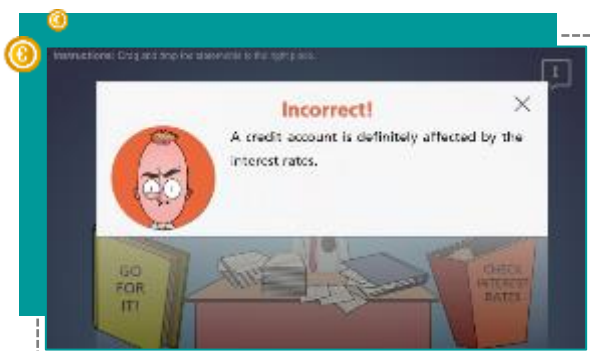
- Comprar un apartament per 100.000 euros (hipoteca).
- Obtenir un préstec per a comprar dos cotxes, un per al periodista i un altre per a la seva parella.
- Comprar un televisor d'alta gamma a terminis.

- Sol·licitar una línia de crèdit del banc (és a dir, sol·licitar un préstec).
- Dipositar tots els estalvis en un compte de dipòsit bancària.
- Invertir part dels diners de la família en borsa.



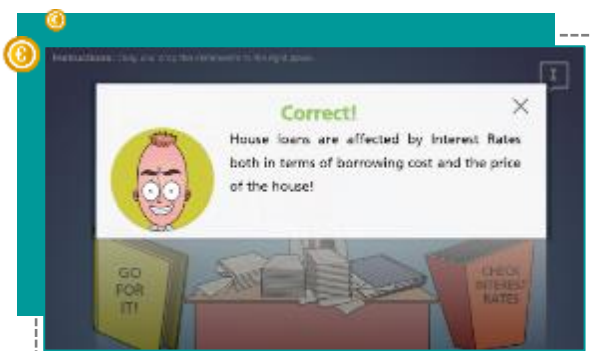
Tens accés a un botó de suggeriments a l'esquerra de la teva pantalla que explica quan augmenten o disminueixen els tipus d'interès i què succeeix quan pugen.

Si no aconseguixes seleccionar l'opció correcta, rebràs un missatge de retroalimentació que explicarà per què la resposta és incorrecta. Després de tancar el missatge, pots continuar amb la següent escena. No obstant això, si dones respostes incorrectes a més de tres escenaris, no completaràs el joc. Si això succeeix, se't demanarà que tornis a començar o que visitis la secció “Entrena la teva ment” per a obtenir més informació.



Alguns consells importants que pots considerar són:

- He entès bé el concepte? Pots considerar Tornar a la secció “Entrena la teva ment”.
- Què significa la circulació de diners i com afecta als tipus d'interès?
- Què passa quan els tipus d'interès pugen?
- Quines decisions financeres pots haver de tenir en compte?



Si dones una resposta correcta, es mostrarà un missatge de retroalimentació confirmant que has proporcionat la resposta correcta. Després de tancar el missatge, passaràs automàticament a la següent escena.



En respondre correctament almenys quatre preguntes, tindràs **accés a recursos addicionals** que pots consultar per a obtenir més informació sobre el concepte de tipus d'interès, quan augmenten i disminueixen i com poden influir en les decisions financeres individuals.

Competències desenvolupades a cada joc

Amb aquest joc podràs desenvolupar les següents competències:

- Comprendre el concepte de tipus d'interès.
- Distingir entre baixa circulació de diners i alta circulació de diners i com afecten els tipus d'interès.
- Reconèixer les situacions financeres per a les quals definitivament s'han de controlar els tipus d'interès.

TIPUS D'INTERÈS I LA MÀGIA DEL INTERÈS COMPOST

* El minijoc 3 "Tipus d'interès i la màgia de l'interès compost" explora els conceptes de tipus d'interès simple i compost i els seus diferents impactes en les finances.

Descripció de l'objectiu del joc



L'objectiu d'aquest joc és explorar els conceptes de tipus d'interès simple i compost. En particular, t'ajudarà a distingir entre interès simple i compost i com calcular els seus imports en diferents ocasions.

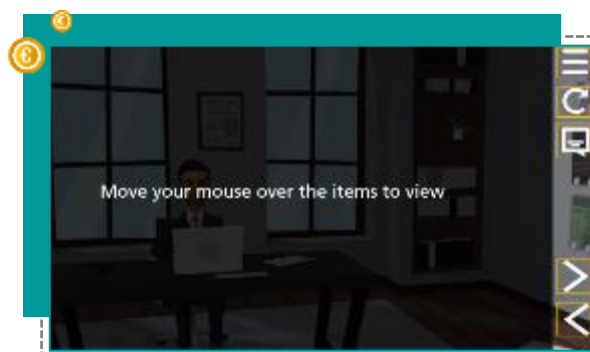
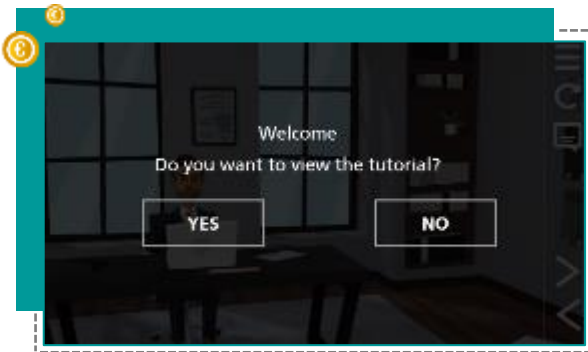
És molt comú que les persones vulguin saber la forma en què els bancs calculen els interessos dels seus estalvis, ja que aquests càlculs determinen com de ràpid creixeran els seus estalvis.

En aquest sentit, és important que coneguis la progressió aritmètica i geomètrica que s'utilitza per a calcular el tipus d'interès simple i el tipus d'interès compost, respectivament.


És important que siguis conscient que l'interès compost, encara que pot trigar algun temps a funcionar, fa que el resultat final sigui més gran.

Explicació del procés del joc

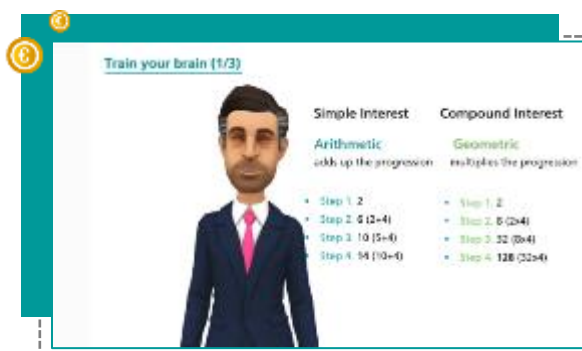
En iniciar el joc, hi ha **un tutorial** disponible, on s'explica com es pot navegar pel joc i les opcions de la barra d'eines. Pots consultar el tutorial per a comprendre com usar el panell de navegació abans de començar el joc. És opcional, per la qual cosa pots ometre-ho si vols.



Al començament del joc, es mostra l'objectiu: "Al final d'aquest joc, podràs comprendre la diferència entre préstecs d'interès simple i compost i com, si s'estenen en el futur, produeixen resultats molt diferents". Pensa si has sentit parlar d'això o si has viscut una experiència similar en calcular tipus d'interès simple i compost.



Després de la presentació de l'objectiu del joc, l'entorn real es presenta, la qual cosa permet comprendre l'escenari del joc i la situació real on s'haurà d'utilitzar el concepte de pressupost personal. Esperem que aquest escenari et presenti una situació real!



Abans d'aprofundir al joc real, els usuaris tindran accés a la secció "entrena la teva ment". Aquesta secció té com a objectiu presentar els conceptes que els jocs pretenen explorar. En aquest cas, es presenta el concepte d'aconseguir un objectiu personal. Si us plau para esment a la informació que es mostra en aquesta secció del joc!



Probablement ja has sentit parlar dels conceptes que es presenten ... en un curs de formació? a l'escola? A través d'un amic o familiar? Fins i tot si estàs familiaritzat amb ells, pots llegir-ho més d'una vegada per a assegurar-te que pots continuar sense dubtes...

Tingues en compte que, a més de tenir la possibilitat d'aprendre i comprendre el concepte, també podràs veure un cas real sobre com es calcula tant el tipus d'interès simple com el compost. És important que entenguis que la gran diferència entre el tipus simple i compost està reflectida en la diferència entre les progressions aritmètiques i geomètriques. Mentre que ambdues comencen i es mantenen molt a prop en els primers passos, es veuen distanciades per una gran quantitat molt aviat.



Després d'aquesta secció introductòria del joc, tindràs accés a **jugar** i aplicar els conceptes explicats en un escenari de la vida real. Mentre el joc avança, es mostraran algunes instruccions o consells d'orientació per a ajudar-te. Aprofita'ls!




En aquest joc en concret, hauràs de simular el càlcul del tipus d'interès compost en cadascun dels tres escenaris que es presenten. En concret, se t'oferiran tres situacions diferents i hauràs de calcular l'import final que inclou la quantitat inicial i el tipus d'interès en cada situació.

Per a aconseguir això, hauràs de fer servir una calculadora en línia que està disponible al joc. Les situacions són les següents:


- Un noi de 16 anys d'edat que va aconseguir una feina d'estiu i va posar els diners guanyats en un compte de dipòsit fix amb una tipus d'interès anual del 5%.
- Un home de 35 anys que va sol·licitar un préstec bancari a 3 anys amb un tipus d'interès del 4% anual per a comprar la casa dels seus somnis.
- Un avi que ha obert un compte en el banc per a la seva néta i ha col·locat 10.000 euros per als quals l'interès compost es fixa en el 3%.

Si no selecciones l'opció correcta, rebràs un missatge de retroalimentació que indicarà que la resposta és incorrecta. Després del missatge, pots continuar amb la següent escena. No obstant això, si proporciones respostes incorrectes a més d'un escenari, no podràs completar el joc. Si això succeeix, se't demanarà que tornis a començar o que visitis la secció "Entrena la teva ment" per a obtenir més informació.



Alguns consells importants que pots tenir en compte són:

- He entès bé el concepte? Pots considerar tornar a la secció "Entrena la teva ment"
- He calculat bé la quantitat del tipus d'interès compost?



Si dones una resposta correcta, es mostra un missatge de retroalimentació "Has triat sàviament" que confirma que has proporcionat la resposta correcta. Després, et mouràs automàticament al següent escenari fent clic en el botó "Continuar".

UN PRÉSTEC QUE NO ENCAIXA A TOTS NO ÉS GENS INTEL·LIGENT

*El minijoc 4 "Un préstec que no encaixa a tots no és gens intel·ligent" explora els diferents tipus de crèdit disponibles a través d'un banc. Aquests inclouen: préstecs amb garantia enfront de préstecs sense garantia, targetes de crèdit enfront de targetes de debit.

Descripció de l'objectiu del joc

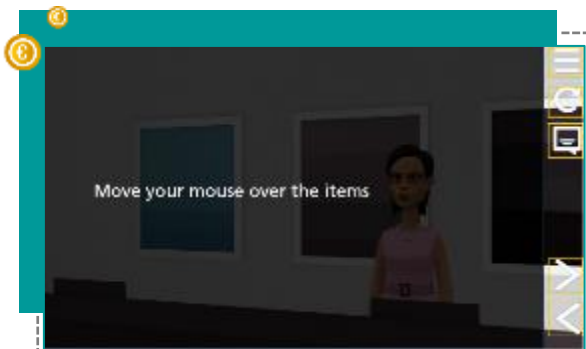
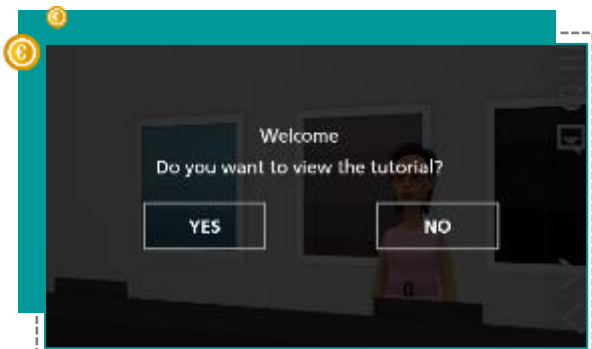


L'objectiu d'aquest joc és explorar el concepte de crèdit. En particular, t'ajudarà a distingir entre préstecs amb i sense garantia i entre targetes de crèdit i debit, perquè compreguis quan utilitzar cadascuna d'elles.

És molt habitual que les persones vulguin conèixer els diferents tipus de crèdits disponibles a través de l'entitat financera local i quina és la millor solució creditícia que s'adapta a les seves necessitats financeres. Els alumnes han de ser conscients dels diferents tipus de comptes personals que pots sol·licitar a un banc segons la mena de préstec que més els convingui.

Explicació del procés del joc

En iniciar el joc, hi ha un **tutorial** disponible, on s'explica com es pot navegar pel joc i les opcions de la barra d'eines. Pots consultar el tutorial per a comprendre com usar el panell de navegació abans de començar el joc. És opcional, per la qual cosa pots ometre-ho si vols.



Al començament del joc, es mostra l'**objectiu**: " Al final d'aquest joc, podràs fer coincidir el tipus de necessitats financeres que té amb la mena de préstec que millor s'adapti a les teves necessitats". Pensa si has sentit parlar d'això abans o si alguna vegada ho has experimentat o si algú que coneixes ha experimentat la necessitat de sol·licitar crèdit a un banc.



Després de la presentació de l'objectiu del joc, l'entorn real es presenta, la qual cosa permet comprendre l'**escenari del joc i la situació real on s'haurà d'utilitzar el concepte de pressupost personal**. Esperem que aquest escenari et presenti una situació real!

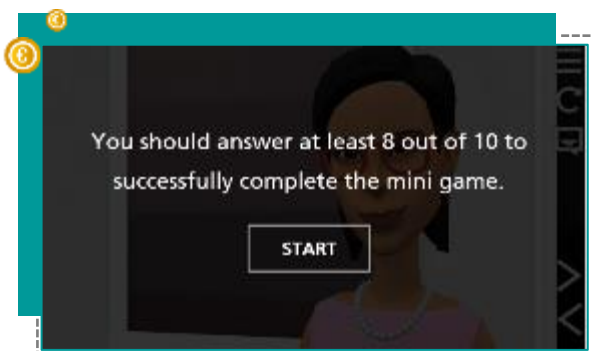


Abans d'aprofundir en el joc real, els usuaris tindran accés a la secció "**entrena la teva ment**". Aquesta secció té com a objectiu presentar els conceptes que els jocs pretenen explorar. En aquest cas, es presenta el concepte d'aconseguir un objectiu personal. Si us plau para esment a la informació que es mostra en aquesta secció del joc!



Probablement ja has sentit parlar dels conceptes que es presenten ... en un curs de formació? a l'escola? A través d'un amic o familiar? Fins i tot si estàs familiaritzat amb ells, pots llegir-ho més d'una vegada per a assegurar-te que pots continuar sense dubtes...

Tingues en compte que, a més de tenir la possibilitat d'aprendre i comprendre el concepte, també podràs veure els diferents tipus de crèdits i per a quines situacions són més apropiats cadascun d'ells. És important que entenguis la diferència entre préstecs amb garantia i préstecs sense garantia i la diferència entre targetes de crèdit i dèbit.



Després d'aquesta secció introductòria del joc, tindràs accés a **jugar** i aplicar els conceptes explicats en un escenari de la vida real. Mentre el joc avança, es mostraran algunes instruccions o consells d'orientació per a ajudar-te. Si us plau, no els ignoris.

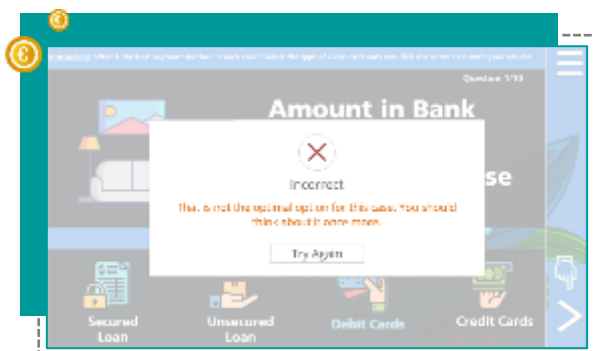
En aquest joc en concret, hauràs de simular el procés de presa de decisions que inclou seleccionar la millor opció creditícia. T'enfrontaràs a deu necessitats financeres diferents i decidiràs quin és el millor tipus de crèdit que es pot aplicar per a satisfer cada necessitat seleccionant una de les quatre opcions: préstec garantit, préstec no assegurat, targeta de dèbit i targeta de crèdit.



Per a aconseguir-ho, hauràs de decidir el tipus de crèdit que millor s'adapta a cadascuna de les següents necessitats financeres:

- Comprar un cotxe.
- Comprar aliments en el supermercat local.
- Pagament de lloguer per endavant d'un apartament.
- Avançament per a les vacances d'estiu.
- Despeses necessàries inesperades.
- Factures d'Internet, telèfon, aigua i electricitat.
- Inscripció a un gimnàs amb quota mensual.
- Comprar un televisor nou.
- Préstec estudiantil.

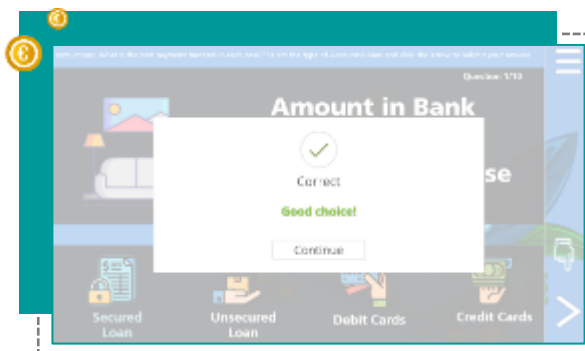
Si no aconseguixes seleccionar l'opció correcta, veuràs un missatge de retroalimentació que indicarà que la resposta que has donat no és l'opció correcta. En aquest punt, tens una altra oportunitat de respondre correctament seleccionant l'opció "Intentar de nou". No obstant això, no tindràs una tercera oportunitat. Si dones respostes incorrectes a més de dos casos, no podràs completar el joc. Si això succeeix, se't demanarà que tornis a començar o que visitis la secció "Entrena la teva ment" per a obtenir més informació.



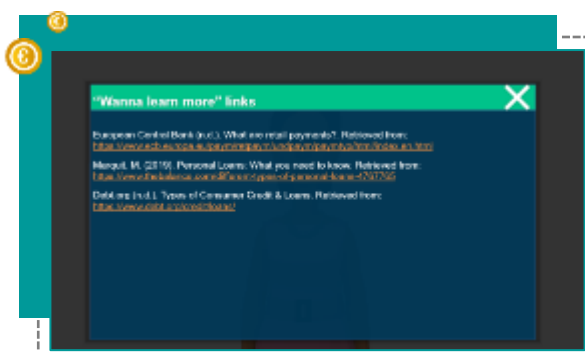
Alguns consells importants que pots considerar són:

- He entès bé el concepte? Pots considerar Tornar a la secció "Entrena la teva ment";
- Què passaria si triés una targeta de crèdit en lloc d'una de dèbit o a l'inrevés?

Si dones una resposta correcta, es mostra un missatge de retroalimentació "Bona elecció" confirmant que has proporcionat la resposta correcta. Després, passaràs automàticament al següent cas fent clic en el botó "Continuar".



Si respon correctament almenys vuit preguntes, tindràs accés a recursos **addicionals** que pots consultar per a obtenir més informació sobre el concepte de crèdit i els diferents tipus de préstecs personals i al consumidor.



Competències desenvolupades en cada joc

Amb aquest joc podràs desenvolupar les següents competències:

- Comprendre el concepte de crèdit.
- Reconèixer les diferències entre préstecs amb i sense garantia, i entre les targetes de crèdit i les targetes de dèbit.
- Seleccionar la millor solució creditícia segons la seva necessitat financera.

QUINA ÉS LA DIFERÈNCIA ENTRE LA TARGETA DE DÈBIT I LA DE CRÈDIT?

*El minijoc 5 "Quina és la diferència entre la targeta de dèbit i la de crèdit?" explora les diferències entre targetes de dèbit i crèdit. Proporciona informació sobre com seleccionar el mètode de pagament correcte per al millor efecte de les seves qualitats.

Descripció de l'objectiu del joc

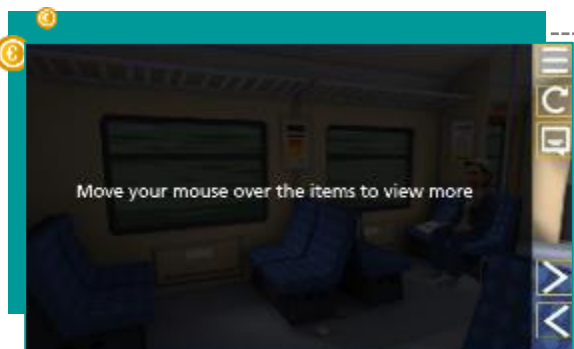
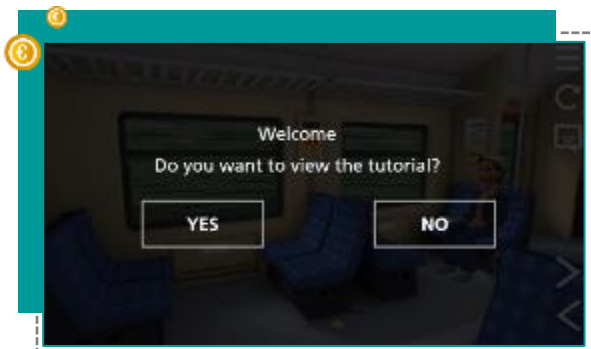


L'objectiu d'aquest joc és explorar les diferències entre targetes de crèdit i targetes de dèbit. En particular, t'ajudarà a estar en una millor posició per a seleccionar quin d'aquestes dues eines financeres s'adapta millor a les teves necessitats, aprofitant de la millor manera les seves propietats.


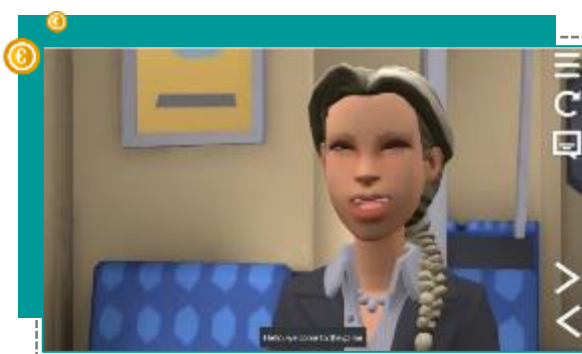
Cada vegada més persones tenen comptes bancaris i targetes bancàries, les quals s'han tornat cada vegada més normals fins i tot per a les transaccions diàries més petites. En aquest sentit, és important sensibilitzar-se sobre els diferents tipus de targetes (targetes de crèdit i dèbit) i les seves diferències a l'hora de realitzar transaccions.

Explicació del procés del joc

En iniciar el joc, hi ha un **tutorial** disponible, on s'explica com es pot navegar pel joc i les opcions de la barra d'eines. Pots consultar el tutorial per a comprendre com usar el panell de navegació abans de començar el joc. És opcional, per la qual cosa pots ometre-ho si vols.

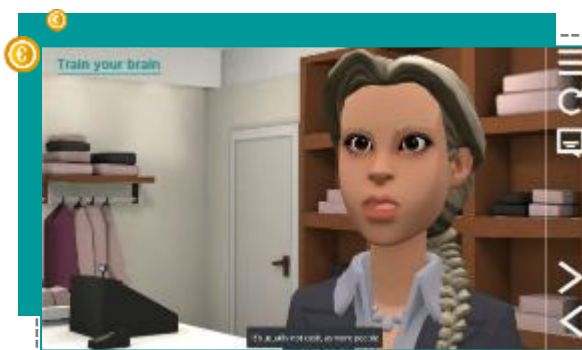


Al començament del joc, es mostra l'**objectiu**: "Al final d'aquest joc, podràs distingir entre les targetes de dèbit i crèdit per a utilitzar aquestes eines financeres amb el millor efecte de les seves qualitats". Pensa si has sentit parlar sobre això abans o si has viscut alguna vegada una situació similar.

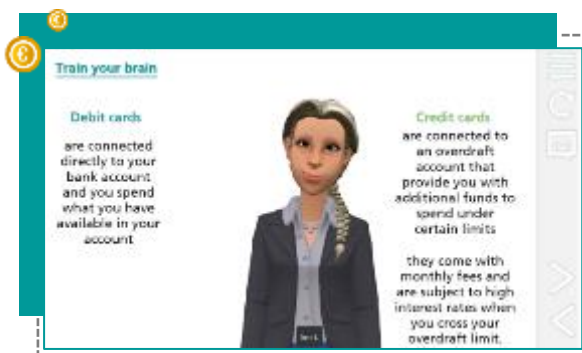


Després de la presentació de l'objectiu del joc, l'entorn real es presenta, la qual cosa permet comprendre l'**escenari del joc i la situació real on s'haurà d'utilitzar el concepte de pressupost personal**. Esperem que aquest escenari et presenti una situació real!

Abans d'aprofundir en el joc real, els usuaris tindran accés a la secció "**entrena la teva ment**". Aquesta secció té com a objectiu presentar els conceptes que els jocs pretenen explorar. En aquest cas, es presenta el concepte d'aconseguir un objectiu personal. Si us plau para atenció a la informació que es mostra en aquesta secció del joc!



Probablement ja has sentit parlar dels conceptes que es presenten ... en un curs de formació? a l'escola? A través d'un amic o familiar? Fins i tot si estàs familiaritzat amb ells, pots llegir-ho més d'una vegada per a assegurar-te que pots continuar sense dubtes...



Tingues en compte que, a més de tenir la possibilitat d'aprendre i comprendre el concepte, també podràs veure els diferents tipus de targetes de crèdit i en quines situacions és més apropiat usar cadascuna d'elles.



Després d'aquesta secció introductòria del joc, tindràs accés a **jugar** i aplicar els conceptes explicats en un escenari de la vida real. Mentre el joc avança, es mostraran algunes instruccions o consells d'orientació per a ajudar-te. Si us plau, no els ignores.

En aquest joc en concret, hauràs de simular el procés de presa de decisions que inclou la selecció de la millor solució financera possible donada a una necessitat particular. En concret, se't presentaran quatre necessitats financeres diferents i hauràs de decidir quin és el millor tipus de solució que es pot utilitzar per a cobrir cada necessitat seleccionant una de les dues opcions: targeta de dèbit i targeta de crèdit.



Per a aconseguir-ho, els usuaris hauran de decidir el tipus de crèdit que millor s'adapta a cadascuna de les següents necessitats financeres:

- Ordinador portàtil trencat.
- Despeses de compres.
- Organitzar un viatge.
- Celebració d'aniversari.



Tindràs accés a una secció de “Consells” en el costat dret de la pantalla que explica detalladament en quines situacions es poden fer servir targetes de crèdit o dèbit.

Si no selecciones l'opció correcta, rebràs un missatge de retroalimentació que indicarà per què la resposta que vas proporcionar no és correcta. Si dones una resposta incorrecta, no podràs completar el joc. Si això succeeix, se't demanarà que tornis a començar o que visitis la secció “Entrena la teva ment” per a obtenir més informació.



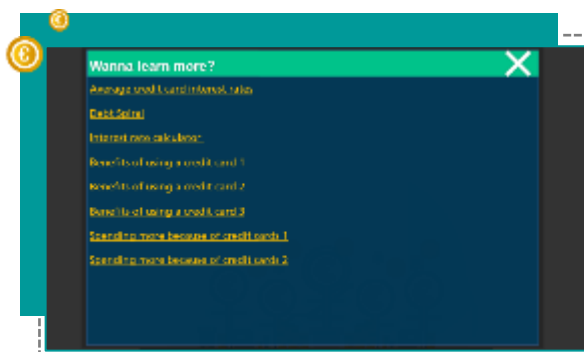
Alguns consells importants que pots tenir en compte són:

- He entès bé el concepte? Pots considerar Tornar a la secció “Entrena la teva ment”;
- Què passaria si trio una targeta de crèdit en lloc d'una de dèbit? I a l'inrevés?



Si dones una resposta correcta, es mostra un missatge de retroalimentació que confirma que has proporcionat la resposta correcta. Després, automàticament passaràs al següent cas fent clic en el botó "Continuar".

En acabar el joc, tindràs **accés a recursos addicionals** que pots consultar per a obtenir més informació sobre el concepte de crèdit i els diferents tipus de préstecs personals i al consumidor.



Competències desenvolupades en cada joc

Amb aquest joc podràs desenvolupar les següents competències:

- Comprendre el concepte de targeta de crèdit.
- Reconèixer les diferències entre targetes de crèdit i targetes de dèbit.
- Seleccionar la millor solució de targeta de crèdit segons les teves necessitats financeres.

3. Secció Aprendre més

3.1. Links inclosos en els mini-jocs

A. Planificació i Gestió

Arribar a fi de mes

<https://www.finanzasparatodos.es/>

Un portal promogut per la Comissió Nacional del Mercat de Valors i el Banc d'Espanya, on pots trobar multitud de manuals i eines per a gestionar les teves finances personals.

<https://www.cnmv.es/portal/home.aspx?lang=en>

Lloc web de la Comissió Nacional de Valors, on pots consultar guies i tríptics sobre inversió.

<https://clientebancario.bde.es/pcb/es/>

Portal d'Educació Financera del Banc d'Espanya. Ofereix trucs, guies i eines per a mostrar als consumidors tots els serveis bancaris.

Temps difícils!

Finances per a tots

http://www.finanzasparatodos.org/es/secciones/herramientas/calculadoraahorrar_mes1.html

Planificar

<https://www.todoscontam.pt/pt-pt/planear-o-orcamento-familiar>

Estalvis per a emergències – Quant és suficient?

<https://www.moneyadvice.service.org.uk/en/articles/emergency-savings-how-much-is-enough>



Vie perso

<https://www.lafinancepourtous.com/pratique/vie-perso/>

Wikifin

<https://www.wikifin.be/fr/thematiques/nav-epargner-et-investir>

Fons de reserva

Finances per a tots

http://www.finanzasparatodos.org/es/secciones/herramientas/calculadoraahorrar_mes1.html

Planificar

<https://www.todoscontam.pt/pt-pt/planear-o-orcamento-familiar>

Estalvis per a emergències – Quant és suficient?

<https://www.moneyadvice.service.org.uk/en/articles/emergency-savings-how-much-is-enough>

Vie perso

<https://www.lafinancepourtous.com/pratique/vie-perso/>

Wikifin

<https://www.wikifin.be/fr/thematiques/nav-epargner-et-investir>



B. Diner i Transaccions

Escull i uneix-te

Definició de Tipus de canvi

<https://dictionary.cambridge.org/dictionary/english/exchange-rate>

Convertidor de divises oficial de la Unió Europea

https://ec.europa.eu/info/funding-tenders/how-eu-funding-works/information-contractors-and-beneficiaries/exchange-rate-inforeuro_en

Llista de països que usen l'Euro com a moneda

https://europa.eu/european-union/about-eu/euro/which-countries-use-euro_en

Canviem la moneda

Llista de divises en el món

<https://www.countries-ofthe-world.com/world-currencies.html>

Definició de Tipus de canvi

<https://dictionary.cambridge.org/dictionary/english/exchange-rate>

Convertidor de divises oficial de la Unió Europea

https://ec.europa.eu/info/funding-tenders/how-eu-funding-works/information-contractors-and-beneficiaries/exchange-rate-inforeuro_en

Llista de països que utilitzen l'Euro com a moneda

https://europa.eu/european-union/about-eu/euro/which-countries-use-euro_en



Marcar un gol

Concepte de Descompte comercial

<https://dictionary.cambridge.org/dictionary/english/trade-discount>

Com calcules un descompte?

https://www.mathgoodies.com/lessons/percent/sale_price

Com reconèixer i evitar un descompte fals

<https://www.wisebread.com/4-ways-to-spot-and-avoid-a-fake-sale>

Jugant amb els interessos

Venda a crèdit

<https://dictionary.cambridge.org/dictionary/english/credit-sale?q=credit+sales>

Trobeu la sortida

Impost Valor Afegit (IVA)

<https://dictionary.cambridge.org/pt/dicionario/ingles/vat?q=VAT>

Calculadora d' IVA

<https://vatcalconline.com/>

Com es calcula l'IVA?

<https://blog.softensistemas.com.br/como-calcular-o-iva/>

Tipus d'IVA



https://ec.europa.eu/taxation_customs/business/vat/eu-vat-rules-topic/vat-rates_en

Per consultar els tipus d'IVA aplicats en els estats membres de la Unió Europea

https://ec.europa.eu/taxation_customs/sites/taxation/files/resources/documents/taxation/vat/how_vat_works/rates/vat_rates_en.pdf

C. Risc i Crèdit

Consulta de crèdit!

Tipus de comptes

<https://www.ecb.europa.eu/paym/integration/retail/html/index.en.html>

Criteris de solvència a cada país

https://ec.europa.eu/info/sites/info/files/mapping_national_approaches_creditworthiness_assessment.pdf

[https://eur-lex.europa.eu/legal-content/EN/TXT/HTML/?uri=CELEX:52017DC0139&from=EN%20\(action%209\)](https://eur-lex.europa.eu/legal-content/EN/TXT/HTML/?uri=CELEX:52017DC0139&from=EN%20(action%209))

https://ec.europa.eu/info/live-work-travel-eu/consumers/financial-products-and-services/consumer-protection-financial-services_en#creditworthinessassessmentprinciplesandmapping

<https://eba.europa.eu/sites/default/documents/files/documents/10180/2551996/75e73a19-d313-44c9-8430-fc6eca025e8b/Consumer%20Trends%20Report%202018-19.pdf?retry=1>

L'essència del tipus d'interès

Què significa un augment de les taxes d'interès?

https://www.youtube.com/watch?v=4XYIQ_HbDTw

A què afecten les taxes d'interès i a què no?

https://www.econlib.org/archives/2015/03/when_interest_r.html

Per què pugen i baixen les taxes d'interès

<https://bettermoneyhabits.bankofamerica.com/en/personal-banking/what-affects-interest-rates>



Per què demanem un préstec per pagar el cotxe en lloc de pagar en efectiu

<https://www.budgetsaresexy.com/car-loan-vs-buying-car-with-cash/>

Com preparar-se per una pujada de taxes d'interès

<https://www.moneyadviceservice.org.uk/en/articles/how-to-prepare-for-an-interest-rate-rise>

Per què els llogaters han de prestar atenció a com la Reserva Federal afecta les taxes hipotecàries

<https://www.discover.com/online-banking/banking-topics/how-the-federal-reserve-affects-mortgage-rates/>

Com les decisions de taxes d'interès afecten als teus diners

<https://www.bankrate.com/banking/federal-reserve/how-fed-interest-rate-decisions-impact-your-money/>

Com els bancs estableixen les taxes d'interès en els teus préstecs

<https://www.investopedia.com/articles/investing/080713/how-banks-set-interest-rates-your-loans.asp>

Tipus d'interès i la màgia de l'interès compost

Calculadora de tipus d'interès compost

<https://www.thecalculatorsite.com/finance/calculators/compoundinterestcalculator.php>

Calculadora de taxes d'interès simple

<https://www.thecalculatorsite.com/finance/calculators/simple-interest-calculator.php>

Tipus de comptes personals

Banc Central Europeu

<https://www.ecb.europa.eu/paym/integration/retail/html/index.en.html>



Préstecs personals

<https://euroinvestment-project.eu/games/risk-credit/game4/story.html>

Tipus de crèdits i préstecs personals

<https://www.debt.org/credit/loans/>

Quina és la diferència entre la targeta de dèbit i la de crèdit?

Tipus d'interès mitjanes de targetes de crèdit

<https://www.valuepenguin.com/average-credit-card-interest-rates>

Espiral de deute

<https://www.investopedia.com/articles/pf/12/the-debt-spiral.asp>

Calculadora de taxes d'interès

<https://www.cardratings.com/credit-card-interest-calculator.html>

Beneficis d'utilitzar una targeta de crèdit

<https://www.creditsesame.com/blog/credit-cards/should-i-use-my-debit-card-or-credit-card/>

<https://www.thebalance.com/credit-card-minimum-payment-calculation-960238>

<https://www.thebalance.com/the-difference-between-charge-card-and-credit-card-960192>

Gastar de més per les targetes de crèdit

<https://www.nerdwallet.com/article/credit-cards/credit-cards-make-you-spend-more>

<https://www.valuepenguin.com/credit-cards/credit-card-spending-studies>



Joc Europeu d'Alfabetització Financiera per a Ciutadants Adults



Co-funded by the
Erasmus+ Programme
of the European Union

Aquest projecte ha estat finançat amb el suport de la Comissió Europea. Aquesta publicació reflecteix només les opinions de l'autor i la Comissió no es fa responsable de l'ús que pugui fer-se de la informació continguda en aquest. Número de Projecte [2018-1-PT01-KA204-047362]