

Ευρωπαϊκό Παιχνίδι Οικονομικού Γραμματισμού για Ενήλικες
ΟΔΗΓΟΣ ΠΑΙΧΝΙΔΙΟΥ EUROINVESTMENT ΓΙΑ ΕΚΠΑΙΔΕΥΟΜΕΝΟΥΣ



Εταίροι



INOVA+

INOVA+

www.inova.business



CESAE
CENTRO DE ESTUDIOS DE ECONOMÍA Y SOCIOLOGÍA

CESAE

www.cesae.pt



IEF Institut d'Estudis
Financiers

IEF

www.iefweb.org



ACCIÓN
LABORAL

Acción Laboral

www.accionlaboral.com



CARDET
CENTRO DE ESTUDIOS DE ECONOMÍA Y SOCIOLOGÍA

CARDET

www.cardet.org



innovADE
INNOVATION AND DEVELOPMENT

INNOVADE

www.innovade.eu

Περιεχόμενα

Περιεχόμενα	3
1. Οικονομικός Γραμματισμός: Ένα πλαίσιο	4
1.1. Εισαγωγή.....	4
1.2. Γιατί ο οικονομικός γραμματισμός είναι σημαντικός για την καθημερινή μας ζωή	5
2. Παρουσιάζοντας το Παιχνίδι EUROINVESTMENT	7
2.1. Οι τρεις ενότητες και η δομή του παιχνιδιού	7
2.2. Πώς να παίξετε το Παιχνίδι EUROINVESTMENT	10
Α. Παιχνίδια της θεματικής ενότητας «Προγραμματισμός & Διαχείριση».....	10
Β. Παιχνίδια της θεματικής ενότητας «Χρήματα & Συναλλαγές»	40
Γ. Παιχνίδια της θεματικής ενότητας «Ρίσκο & Πίστωση»	66
2.3 Πώς να παίξετε το παιχνίδι.....	90
3. Ενότητα «Μάθετε περισσότερα»	91
3.1. Σύνδεσμοι που περιλαμβάνονται στα παιχνίδια	91
Α. Προγραμματισμός & Διαχείριση.....	91
Β. Χρήματα & Συναλλαγές.....	93
Γ. Ρίσκο & Πίστωση.....	95

1. Οικονομικός Γραμματισμός: Ένα πλαίσιο

1.1. Εισαγωγή

Ο οικονομικός γραμματισμός είναι ουσιάδους σημασίας για την καθημερινή ζωή όλων των ανθρώπων. Αποτελεί μια βασική δεξιότητα ζωής η οποία είναι απαραίτητο να καλλιεργηθεί, αφού μπορεί να συμβάλει αποφασιστικά στην απόκτηση υπεύθυνων οικονομικών στάσεων εκ μέρους των πολιτών και να τους παρέχει την αυτοπεποίθηση που χρειάζονται ώστε να ανακτήσουν τον έλεγχο της οικονομικής τους κατάστασης. Ο οικονομικός γραμματισμός διαδραματίζει ζωτικό ρόλο σε αυτό, διασφαλίζοντας ότι οι Ευρωπαίοι πολίτες είναι εξοπλισμένοι με τις γνώσεις, την αυτοπεποίθηση και τις δεξιότητες που απαιτούνται, ώστε να εμβαθύνουν την κατανόησή τους σχετικά με χρηματοοικονομικά προϊόντα και έννοιες.

Αποτελεί κοινή θέση ότι η βελτίωση του οικονομικού γραμματισμού των πολιτών έχει σημαντικό αντίκτυπο στους ίδιους και την ικανότητά τους να εξασφαλίσουν το μέλλον τους. Σύμφωνα με την τρέχουσα οπτική, γίνεται όλο και πιο επιτακτική η ανάγκη οι καταναλωτές να έχουν βασικές οικονομικές γνώσεις, αφού καλούνται πλέον να αναλάβουν μεγάλο μέρος της ευθύνης για το συνταξιοδοτικό τους μέλλον, ενώ την ίδια στιγμή έχουν να «αποκρυπτογραφήσουν» πιο πολύπλοκα χρηματοοικονομικά προϊόντα και επιλογές.

Το να αποκτήσουμε δεξιότητες οικονομικού γραμματισμού δεν είναι εύκολο, εφόσον όμως το καταφέρουμε, μπορεί να ελαφρύνει τα βάρη της ζωής σε τεράστιο βαθμό.

Το να είμαστε οικονομικά εγγράμματοι σημαίνει να έχουμε την ικανότητα να κατανοούμε και να διαχειριζόμαστε τις πτυχές της ζωής μας που έχουν να κάνουν με τα οικονομικά. Αυτό μπορεί να περιλαμβάνει τη δημιουργία προϋπολογισμού, τη διαχείριση χρέους, τους φόρους, ακόμα και τις επενδύσεις. Όπως και στην περίπτωση του ψηφιακού γραμματισμού και της στοιχειώδους μόρφωσης (ανάγνωση και γραφή), έτσι και ο οικονομικός γραμματισμός είναι μια πολύ σημαντική δεξιότητα που πρέπει να κατέχουμε. Θυμάστε την οικονομική κρίση του 2008, κατά την οποία πολλοί άνθρωποι έχασαν τα σπίτια και τις οικονομίες τους; Οι οικονομικές γνώσεις διαδραμάτισαν σημαντικό ρόλο εν μέσω της δύσκολης εκείνης περιόδου και εξακολουθούν να το κάνουν μέχρι και σήμερα, σε καθημερινή βάση.

Μέσω αυτού του παιχνιδιού, το έργο EUROINVESTMENT αποσκοπεί στο να απλουστεύσει και να κάνει την οικονομική σας κατάρτιση πιο εύκολη. Η μάθηση με βάση το παιχνίδι (game-based learning), ως μέρος μιας προσέγγισης εκπαιδευτικής ψυχαγωγίας, αναγνωρίζεται ως μια εξαιρετικά αποτελεσματική μορφή εκπαίδευσης και θεωρείται από πολλούς ειδικούς ως ένα συναρπαστικό «συμπλήρωμα» στη διδασκαλία εντός της τάξης, καθώς ενισχύει το ενδιαφέρον των μαθητών και συμβάλλει στη διατήρηση της γνώσης. Σε αυτό το πλαίσιο, τα ψηφιακά παιχνίδια μπορούν να αποτελέσουν ένα πολύτιμο παιδαγωγικό εργαλείο.

1.2. Γιατί ο οικονομικός γραμματισμός είναι σημαντικός για την καθημερινή μας ζωή

Ο οικονομικός γραμματισμός είναι σημαντικός για την καθημερινή μας ζωή, γιατί μας εφοδιάζει με τις γνώσεις που χρειαζόμαστε ώστε να διαχειριστούμε αποτελεσματικά τα χρήματά μας. Χωρίς αυτές τις γνώσεις, οι οικονομικές αποφάσεις που λαμβάνουμε και οι ενέργειες που κάνουμε –ή δεν κάνουμε- στερούνται μιας στέρεης βάσης για επιτυχία. Οικονομικός γραμματισμός, λοιπόν, είναι η ικανότητα να κάνουμε σωστές οικονομικές επιλογές και να διαχειριζόμαστε με αυτοπεποίθηση τα χρήματά μας, ώστε να αυξάνουμε.

Το πρώτο σημείο στο οποίο κάνει τη διαφορά ο οικονομικός γραμματισμός είναι στο ότι μας βοηθά να συνειδητοποιήσουμε την αξία του χρήματος, κάτι που με τη σειρά του συμβάλλει στην πιο αποτελεσματική διαχείριση των εξόδων και των αποταμιεύσεών μας. Όλοι έχουμε στο μυαλό μας διάφορες τεχνολογικές συσκευές, ρούχα ή άλλα αντικείμενα που θέλουμε πολύ να αποκτήσουμε.

Υπάρχει, ωστόσο, μια σημαντική διαφορά μεταξύ μιας εφήμερης επιθυμίας και μιας ανάγκης. Ο οικονομικός γραμματισμός μας βοηθά να βάλουμε σε προτεραιότητα τα πράγματα που πραγματικά κάνουν τη ζωή μας καλύτερη και στα οποία αξίζει να επενδύσουμε. Μας βοηθά να κατανοήσουμε τη σημασία που έχει η δημιουργία ενός προϋπολογισμού και μας διδάσκει πώς να το κάνουμε. Όλες αυτές οι πληροφορίες και γνώσεις μας βοηθούν να διαχειριστούμε και να βελτιώσουμε την οικονομική μας κατάσταση.

Το να γνωρίζουμε πώς να διαχειριζόμαστε το εισόδημά μας έτσι ώστε να έχουμε τη δυνατότητα να πληρώνουμε τους λογαριασμούς μας και παράλληλα να αποταμιεύουμε για το μέλλον δεν είναι κάτι που περιλαμβάνεται στα αναλυτικά προγράμματα των σχολείων. Ωστόσο, το να γίνουμε οικονομικά εγγράμματοι είναι πολύ σημαντικό, γιατί θα μας βοηθήσει να κατανοήσουμε την αξία του χρήματος και να προγραμματίσουμε τα έξοδά μας.

Ο οικονομικός γραμματισμός μας δίνει όλες τις γνώσεις που χρειαζόμαστε ώστε να κάνουμε τις καλύτερες δυνατές επιλογές για την ασφάλιση ή το στεγαστικό μας δάνειο, να επενδύσουμε ή να αποταμιεύσουμε για τη μελλοντική μας εκπαίδευση. Ακόμη, μας βοηθά να αυξήσουμε τα χρήματά μας, δίνοντάς μας τη δυνατότητα να αποταμιεύουμε για περιπτώσεις έκτακτης ανάγκης και ταυτόχρονα να στηρίζουμε την οικονομία της χώρας μας.

Ο οικονομικός γραμματισμός μας επιτρέπει:

1. Να δημιουργήσουμε πλούτο
2. Να προστατεύσουμε τον εαυτό μας σε καταστάσεις έκτακτης ανάγκης
3. Να πετύχουμε τους στόχους μας
4. Να έχουμε την οικονομική δυνατότητα να αποκτήσουμε τα πράγματα που επιθυμούμε πραγματικά

5. Να προστατεύσουμε και να καλύψουμε τις ανάγκες της οικογένειάς μας
6. Να απολαύσουμε μια ευτυχισμένη και άνετη συνταξιοδότηση
7. Να ζούμε χωρίς άγχος για τα χρήματα

2. Παρουσιάζοντας το Παιχνίδι EUROINVESTMENT

2.1. Οι τρεις ενότητες και η δομή του παιχνιδιού

Το Παιχνίδι EUROINVESTMENT αποτελείται από 15 μικρότερα παιχνίδια για τον οικονομικό γραμματισμό, τα οποία έχουν διαφορετικά επίπεδα πολυπλοκότητας προσαρμοσμένα στη ανάλογη θεματική, από το επίπεδο του αρχάριου προς το μεσαίο και προχωρημένο επίπεδο.

Τα παιχνίδια της ενότητας «Προγραμματισμός & Διαχείριση» απευθύνονται σε αρχάριους και έτσι είναι λιγότερο πολύπλοκα. Σας συνιστούμε να αρχίσετε από εκεί. Ακόμα και αν είστε εξοικειωμένοι με ορισμένα από τα θέματα που παρουσιάζονται σε αυτό το επίπεδο, θα έχετε την ευκαιρία να θυμηθείτε έννοιες και να τις εφαρμόσετε στην πράξη. Αντίθετα, τα παιχνίδια της θεματικής «Ρίσκο & Πίστωση» απαιτούν από εσάς υψηλότερο επίπεδο γνώσης οικονομικών εννοιών. Επιπλέον, μπορείτε να παίξετε κάθε παιχνίδι όσες φορές θέλετε. Αυτό μπορεί να σας βοηθήσει να αποκρυσταλλώσετε τις γνώσεις και την κατανόησή σας για τις έννοιες που παρουσιάζονται και για το πώς να τις εφαρμόσετε στην καθημερινή σας ζωή.

Οι τρεις ενότητες:

- Προγραμματισμός & Διαχείριση

Αυτή η σειρά παιχνιδιών θα σας βοηθήσει να μάθετε τα βασικά για τον οικονομικό προγραμματισμό, ώστε να διασφαλίσετε και να πετύχετε τους προσωπικούς σας στόχους μέσω της έξυπνης διαχείρισης των χρημάτων σας.

Στο Παιχνίδι 1: «Ελέγξτε τα οικονομικά σας» θα βρείτε πληροφορίες για το πώς να αξιολογήσετε την οικονομική τους κατάσταση, διασφαλίζοντας κατ'επέκταση την οικονομική σας ευημερία. Στο τέλος του παιχνιδιού ανάλογα με τις απαντήσεις σας θα λάβετε μια βαθμολογία για το κατά πόσο είστε «οικονομικά υγιείς» καθώς και συμβουλές για ενίσχυση της οικονομικής σας ευημερίας. Στη συνέχεια, στο Παιχνίδι 2: «Τα βγάζω πέρα» θα έχετε την ευκαιρία να σχεδιάσετε έναν απλό προϋπολογισμό για να ελέγξετε τα προσωπικά σας έξοδα και να θέσετε προτεραιότητες με βάση περιορισμένους πόρους. Στο Παιχνίδι 3: «Δύσκολες Μέρες» θα πρέπει να υπολογίσετε πόσα χρήματα θα πρέπει να αποταμιεύσετε για τις δύσκολες μέρες, σύμφωνα με διαφορετικές μεταβλητές και προτεραιότητες. Θα μάθετε τα βήματα που χρειάζεται να ακολουθήσετε για να δημιουργήσετε τον δικό σας λογαριασμό στον οποίο θα μπορείτε να ανατρέξετε σε δύσκολες οικονομικά περιόδους. Ακολουθώντας, στο Παιχνίδι 4: «Οικονομίες!» θα μάθετε να ταξινομείτε ορισμένα έξοδα σύμφωνα με τους προσωπικούς σας στόχους (σπουδές στο εξωτερικό, ανακαίνιση σπιτιού, δημιουργία οικογένειας), ώστε να ξέρετε πόσα χρήματα θα πρέπει να αποταμιεύετε τακτικά για να πετύχετε κάθε έναν από αυτούς έγκαιρα. Τέλος, στο Παιχνίδι 5: «Ωρα για σύνταξη» θα μάθετε πώς μπορείτε να υπολογίσετε το ποσό των χρημάτων που χρειάζεται να αποταμιεύετε για τη σύνταξή σας, πόσα χρήματα θα μπορείτε να

ξοδεύετε από τις οικονομίες σας κάθε χρόνο κατά τη διάρκεια της συνταξιοδότησής σας και θα εξετάσετε ποιους τομείς χρειάζεται να βελτιώσετε πριν τη συνταξιοδότηση.

- Χρήματα & Συναλλαγές

Αυτή η σειρά παιχνιδιών θα σας βοηθήσει να μάθετε και να κατανοήσετε επιχειρηματικές συναλλαγές που αφορούν εκπτώτικες προσφορές, τόκους, φόρους και τη μετατροπή ενός νομίσματος σε νομίσματα άλλων χωρών.

Στο Παιχνίδι 1: «Επιλέξετε και ανταλλάξτε» θα ανακαλύψετε την έννοια της συναλλαγματικής ισοτιμίας. Σε αυτό το παιχνίδι θα μάθετε πώς να μετράτε χαρτονομίσματα και κέρματα και να μετατρέπετε αυτό το ποσό σε διαφορετικό νόμισμα. Προκειμένου να εμβαθύνετε τις γνώσεις σας στη συναλλαγματική ισοτιμία, στο Παιχνίδι 2: «Ας ανταλλάξουμε συνάλλαγμα» θα μάθετε πώς να εφαρμόζετε συναλλαγματικές ισοτιμίες σε συγκεκριμένο χρηματικό ποσό. Ακολούθως, στο Παιχνίδι 3: «Βάλτε ένα γκολ» θα μάθετε για την έννοια της έκπτωσης. Με την ολοκλήρωση του παιχνιδιού θα μπορείτε να αναγνωρίζετε την έννοια της έκπτωσης και να αξιολογείτε τις επιλογές σας στο πλαίσιο μίας συναλλαγής. Στο Παιχνίδι 4: «Παίζοντας με τα επιτόκια» θα εμβαθύνετε τις γνώσεις σας στην έννοια των επιτοκίων. Με την ολοκλήρωση αυτού του παιχνιδιού θα μπορείτε να αντιληφθείτε τη σημασία του επιτοκίου κατά την αγορά ενός προϊόντος ή μιας υπηρεσίας και να κάνετε πιο ενημερωμένες επιλογές στο πλαίσιο μιας συναλλαγής. Τέλος, στο Παιχνίδι 5: «Βρείτε την έξοδο» θα μάθετε περισσότερα για την έννοια του Φόρου Προστιθέμενης Αξίας (ΦΠΑ). Με την ολοκλήρωση του παιχνιδιού, θα είστε σε θέση να κατανοείτε τον ρόλο του ΦΠΑ σε μια επιχειρηματική συναλλαγή.

- Ρίσκο & Πίστωση

Η συγκεκριμένη σειρά παιχνιδιών θα σας βοηθήσει να κατανοήσετε την έννοια της πίστωσης, ώστε να μπορείτε να κάνετε υπεύθυνες επιλογές όσον αφορά την αποταμίευση και τον δανεισμό χρημάτων.

Το Παιχνίδι 1: «Ας σκιαγραφήσουμε το προφίλ σας», θα σας δώσει κάποιες βασικές πληροφορίες για την έννοια της πίστωσης. Παίζοντας το παιχνίδι, θα κατανοήσετε πώς η τράπεζα αξιολογεί έναν αξιόπιστο πελάτη. Στη συνέχεια, ακολουθεί το Παιχνίδι 2: «Η έννοια των επιτοκίων», στο οποίο εξηγείται τι είναι το επιτόκιο. Μέσα από το παιχνίδι θα μάθετε να υπολογίζετε το ποσό του επιτοκίου που θα κληθείτε να πληρώσετε ανάλογα με τις επιλογές σας. Στο Παιχνίδι 3: «Επιτόκιο και η μαγεία του ανατοκισμού» θα βρείτε πληροφορίες σχετικά με το απλό επιτόκιο και το επιτόκιο ανατοκισμού, προκειμένου να είστε σε θέση να κάνετε τη διάκριση μεταξύ των δύο και να κατανοείτε τον διαφορετικό τους αντίκτυπο στα οικονομικά σας. Το Παιχνίδι 4: «Ένα δάνειο για όλα, καθόλου έξυπνη κίνηση» θα σας βοηθήσει να κατανοήσετε τις προσωπικές οικονομικές σας ανάγκες και το είδος του λογαριασμού ή δανείου που ταιριάζει καλύτερα σε κάθε περίπτωση. Τέλος, στο Παιχνίδι 5: «Να χρησιμοποιήσω την χρεωστική ή την πιστωτική κάρτα...και ποια είναι η διαφορά;» θα μάθετε για τις διαφορές μεταξύ της χρεωστικής και της πιστωτικής κάρτας, ώστε να είστε σε θέση να επιλέξετε την κατάλληλη μέθοδο πληρωμής σε κάθε περίπτωση και να εκμεταλλευτείτε με τον καλύτερο δυνατό τρόπο τα πλεονεκτήματα της καθεμίας.

Μπορείτε να δείτε τη λίστα παιχνιδιών του EUROINVESTMENT ανά κατηγορία. Στην αρχή κάθε παιχνιδιού υπάρχουν σύντομες οδηγίες για την πλοήγηση στο παιχνίδι. Βεβαιωθείτε ότι είστε συνδεδεμένοι στο διαδίκτυο και ότι ο ήχος του υπολογιστή σας λειτουργεί σωστά.

Όλα τα παιχνίδια περιλαμβάνουν ένα εκπαιδευτικό/πληροφοριακό μέρος που ονομάζεται «Εκπαιδεύστε το μυαλό σας» όπου μπορείτε να βρείτε όλες τις πληροφορίες που σχετίζονται με τις έννοιες και τα θέματα, καθώς και συμβουλές που είναι σημαντικές για την κατανόηση του παιχνιδιού και την επίτευξη του στόχου του.

Επίσης, στο τέλος κάθε παιχνιδιού, θα δείτε:

- Τις βασικές ικανότητες που θα εξασκήσετε
- Προτεινόμενους συνδέσμους και επιπρόσθετες πληροφορίες σε περίπτωση που θέλετε να μάθετε περισσότερα για το θέμα του παιχνιδιού.

2.2. Πώς να παίξετε το Παιχνίδι EUROINVESTMENT

A. Παιχνίδια της θεματικής ενότητας «Προγραμματισμός & Διαχείριση»

ΕΛΕΓΞΤΕ ΤΑ ΟΙΚΟΝΟΜΙΚΑ ΣΑΣ

Το παιχνίδι «Ελέγξτε τα οικονομικά σας» σας βοηθά να κατανοήσετε πώς να αξιολογήσετε τα προσωπικά σας οικονομικά, τις αποταμιεύσεις και τα έξοδά σας, ούτως ώστε να εξασφαλίσετε την οικονομική σας ευημερία

Περιγραφή του στόχου του παιχνιδιού



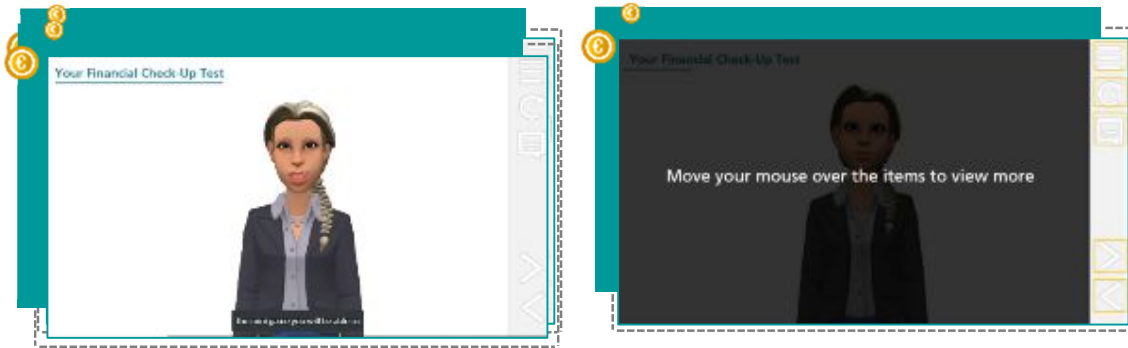
Το παιχνίδι «Ελέγξτε τα οικονομικά σας» είναι το πρώτο παιχνίδι σε αυτή τη σειρά παιχνιδιών και στόχος του είναι να σας παρέχει τις πληροφορίες που χρειάζεστε, ώστε να γνωρίζετε ποια είναι η πραγματική οικονομική σας κατάσταση και πώς να τη διαχειριστείτε.

Ολοκληρώνοντας ένα τεστ ελέγχου της προσωπικής οικονομικής σας κατάστασης, θα λάβετε με βάση τις απαντήσεις σας μια προσωπική «διάγνωση».


Μέσω αυτής της διάγνωσης, θα μάθετε ποια είναι τα προβληματικά σημεία στην οικονομική σας κατάσταση και πώς να τα αντιμετωπίσετε και να τα επιλύσετε, λαμβάνοντας συμβουλές για καλύτερη διαχείριση των οικονομικών σας.

Επεξήγηση της διαδικασίας του παιχνιδιού

Μόλις μπειτε στο παιχνίδι, έχετε την επιλογή να δείτε κάποιες **οδηγίες** που σας εξηγούν πώς να πλοηγηθείτε εντός του παιχνιδιού και τις επιλογές της γραμμής εργαλείων.



Στην αρχή του παιχνιδιού, παρουσιάζεται ο **στόχος του παιχνιδιού**: «Με την ολοκλήρωση αυτού του παιχνιδιού θα είστε σε θέση να κατανοήσετε πώς να αξιολογείτε τα προσωπικά σας οικονομικά, τις αποταμιεύσεις και τα έξοδά σας, ώστε να αρχίσετε να αποκτάτε έλεγχο της οικονομικής σας ευημερίας». Σκεφτείτε αν το έχετε ακούσει ποτέ αυτό ξανά κάπου.



Μετά την παρουσίαση του στόχου του παιχνιδιού, θα εμφανιστεί ένα ρεαλιστικό περιβάλλον το οποίο θα σας επιτρέψει να κατανοήσετε **το σενάριο του παιχνιδιού και το παράδειγμα από την πραγματική ζωή όπου θα εφαρμοστεί η έννοια της Οικονομικής Ευημερίας**. Ελπίζουμε να βρείτε το σενάριο αυτό χρήσιμο!



Προτού αρχίσετε να παίζετε το παιχνίδι, θα έχετε πρόσβαση στην ενότητα **«Εκπαιδεύστε το μυαλό σας»**. Αυτή η ενότητα παρουσιάζει την έννοια ή τις έννοιες που εξετάζει το κάθε παιχνίδι. Σε αυτή την περίπτωση, παρουσιάζεται η έννοια της Οικονομικής Ευημερίας και όλες οι διαδικασίες και τα εργαλεία για διαχείρισή της.

Σημειώστε ότι, εκτός από την ευκαιρία να μάθετε και να κατανοήσετε τις έννοιες, μπορείτε επίσης να δείτε διάφορα παραδείγματα διαχείρισης ενός οικογενειακού προϋπολογισμού και διάφορων πιθανών οικονομικών καταστάσεων.

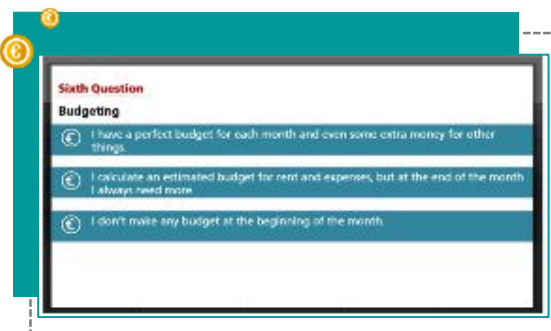



Μετά από αυτό το εισαγωγικό μέρος του παιχνιδιού, μπορείτε να αρχίσετε **να παίξετε το παιχνίδι** και να εφαρμόσετε τις έννοιες που έχουν επεξηγηθεί προηγουμένως σε ένα πραγματικό σενάριο. Καθώς προχωρά το παιχνίδι, θα προβάλλονται μερικές οδηγίες ή συμβουλές που θα σας βοηθήσουν. Εκμεταλλευτείτε τις!

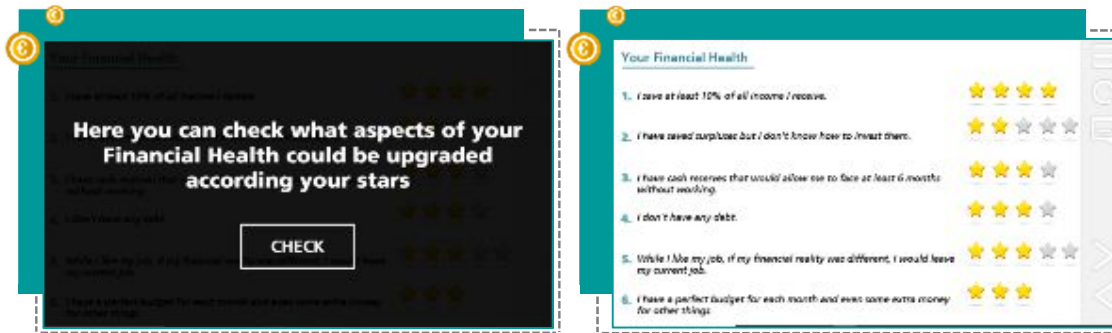


Στο συγκεκριμένο παιχνίδι, θα πρέπει να απαντήσετε σε έξι ερωτήσεις πολλαπλής επιλογής (μία για κάθε χαρτονομίσμα), επιλέγοντας την απάντηση που ταιριάζει καλύτερα στην περίπτωσή σας. Τα χαρτονομίσματα πρέπει να επιλέγονται με τη σειρά, δεν έχετε τη δυνατότητα να επιλέξετε όποιο θέλετε (μπορείτε να επιλέξετε μόνο αυτό που βρίσκεται πρώτο στη σειρά στα αριστερά).

Οι ερωτήσεις καλύπτουν θέματα όπως «Οι μηνιαίες μου χρηματικές ροές (έσοδα vs. έξοδα)», «Οι επενδύσεις μου», «Οι αποταμιεύσεις μου», «Τα χρέη μου», «Προϋπολογισμός» και «Η δουλειά μου».



Σε αυτό το παιχνίδι, δεν υπάρχουν σωστές ή λανθασμένες απαντήσεις, αφού πρόκειται για έναν διαγνωστικό έλεγχο των προσωπικών σας οικονομικών· επομένως, οποιαδήποτε απάντηση είναι έγκυρη. Χάρη σε αυτό, η διάγνωση που θα λάβετε στο τέλος θα είναι προσωπική και οι συμβουλές που θα σας δοθούν θα έχουν τον μεγαλύτερο δυνατό αντίκτυπο για σας!



Για να είστε βέβαιοι ότι έχετε επιλέξει την απάντηση που ταιριάζει καλύτερα στην περίπτωση σας, θα ήταν χρήσιμο να κάνετε τις ακόλουθες ερωτήσεις στον εαυτό σας:

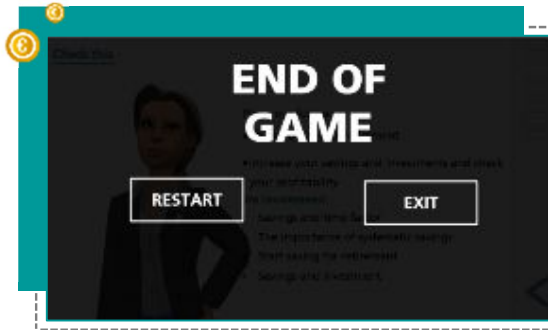
- Έχω διαβάσει προσεκτικά την ενότητα «Εκπαιδέυστε το μυαλό σας; Έχω καταλάβει την έννοια του «προϋπολογισμού»;
- Έχω καταλάβει την έννοια του «χρέους»;
- Ποιες πτυχές έλαβα υπόψη μου για να εντοπίσω οικονομικά προβλήματα;

ΣΗΜΕΙΩΣΗ: Διαβάστε την τελευταία σελίδα για να πάρετε συμβουλές όχι μόνο για τη δική σας κατάσταση αλλά και για το ποιος είναι ο καλύτερος τρόπος να αποκτήσετε μια σταθερή οικονομική κατάσταση.



Όταν ολοκληρώσετε το παιχνίδι, θα εμφανιστεί το μήνυμα «Τέλος παιχνιδιού», με δύο επιλογές:

- Να κάνετε επανεκκίνηση του παιχνιδιού
- Να βγείτε από το παιχνίδι



Ικανότητες που αναπτύσσονται σε κάθε παιχνίδι

Μέσω αυτού του παιχνιδιού, θα αναπτύξετε τις πιο κάτω ικανότητες:

- Θα κατανοήσετε πώς να αξιολογείτε τα προσωπικά σας οικονομικά
- Θα αρχίσετε να αποκτάτε τον έλεγχο της οικονομικής σας ευημερίας
- Θα εντοπίζετε τυχόν προβλήματα που έχετε στα οικονομικά σας
- Θα γνωρίζετε τι να κάνετε για να λύσετε αυτά τα προβλήματα.

ΤΑ ΒΓΑΖΩ ΠΕΡΑ

Το παιχνίδι «Τα βγάζω πέρα» σας βοηθά να κατανοήσετε τη σημασία που έχει ο έλεγχος των προσωπικών σας οικονομικών στη διασφάλιση της ευημερίας σας. Ολοκληρώνοντας αυτό το παιχνίδι θα είστε σε θέση να χρησιμοποιείτε ένα απλό πλάνο προϋπολογισμού, να ελέγχετε τα προσωπικά σας έξοδα και να θέτετε προτεραιότητες στη βάση περιορισμένων πόρων

Περιγραφή του στόχου του παιχνιδιού



Στόχος αυτού του παιχνιδιού είναι να κατανοήσετε τη σημασία που έχει το να παρακολουθείτε τα προσωπικά σας οικονομικά στη διασφάλιση της ευημερίας σας. Παίζοντας το παιχνίδι, θα μάθετε πώς να δημιουργείτε τον προσωπικό σας προϋπολογισμό, εντοπίζοντας τα υποχρεωτικά πάγια έξοδα, τα υποχρεωτικά μεταβλητά έξοδα και τα προαιρετικά έξοδα.

Το παιχνίδι θα σας καθοδηγήσει να προσδιορίσετε πού ξοδεύετε τα χρήματά σας και σε ποιους τομείς αφιερώνετε το μεγαλύτερο μέρος του εισοδήματός σας, κάτι που με τη σειρά του θα σας βοηθήσει να θέσετε όρια στα έξοδά σας και, κατ' επέκταση, να πετύχετε τους οικονομικούς σας στόχους.

Η προετοιμασία ενός προϋπολογισμού συνίσταται στη γνώση του πώς να προσαρμόζουμε τα μεταβλητά μας έξοδα στο εισόδημά μας. Η ανάπτυξη ενός προϋπολογισμού θα σας βοηθήσει να συνειδητοποιήσετε ποια είναι η οικονομική σας πραγματικότητα, ούτως ώστε να παίρνετε καλύτερες οικονομικές αποφάσεις. Για να δημιουργήσετε τον προϋπολογισμό πρέπει να ξέρετε ποια είναι τα εισοδήματά σας (αυτά που λαμβάνετε, όπως μισθοί, πληρωμές, μπόνους, φιλοδωρήματα, κ.λπ.) και ποια είναι τα έξοδά σας (αυτά που δίνετε για αγαθά και υπηρεσίες).


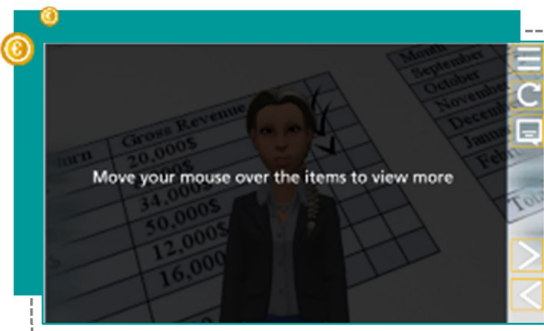
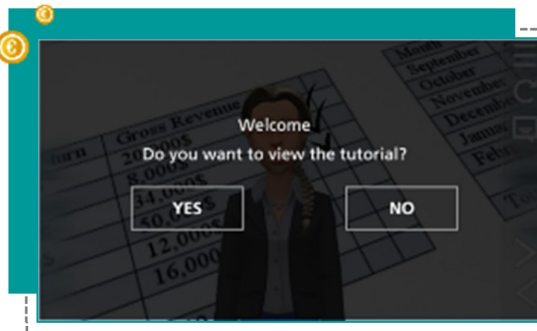
Θα λάβετε υπόψη:

- Τα **απαραίτητα πάγια έξοδα** (απαραίτητα για την επιβίωσή μας και τα οποία δεν μπορούμε εύκολα να αλλάξουμε, όπως ενοίκιο)
- Τα **απαραίτητα μεταβλητά έξοδα** (απαραίτητα για την καθημερινή μας ζωή, τα οποία όμως μπορούμε να τροποποιήσουμε, π.χ. φαγητό, ρουχισμό, λογαριασμό νερού, κ.λπ.)
- και τέλος, τα **προαιρετικά έξοδα** (όλα τα υπόλοιπα, όπως βιντεοπαιχνίδια, κινηματογράφος, εστιατόρια, ταξίδια, κ.λπ.)

Το να γνωρίζετε πώς να δημιουργήσετε έναν προϋπολογισμό είναι ζωτικής σημασίας για τα προσωπικά σας οικονομικά και είναι αυτό που θα σας διαφοροποιήσει από τους υπόλοιπους ανθρώπους όσον αφορά τη διαχείριση των χρημάτων σας και την επίτευξη της οικονομικής σας ευημερίας. Ανεξάρτητα από το πόσο εισόδημα έχετε, ο προσωπικός προϋπολογισμός είναι ένα βασικό εργαλείο για να αξιοποιήσετε καλύτερα αυτό το εισόδημα και να γνωρίζετε πού έχουν ξοδευτεί τα χρήματά σας.

Επεξήγηση της διαδικασίας του παιχνιδιού

Μόλις μπείτε στο παιχνίδι, έχετε την επιλογή να δείτε κάποιες **οδηγίες** που σας εξηγούν πώς να πλοηγηθείτε εντός του παιχνιδιού και τις επιλογές της γραμμής εργαλείων.



Στην αρχή του παιχνιδιού, παρουσιάζεται ο **στόχος του παιχνιδιού**: «Με την ολοκλήρωση αυτού του παιχνιδιού, θα κατανοήσετε τη σημασία του να ελέγχετε την προσωπική σας οικονομική κατάσταση, ώστε να διασφαλίσετε την ευημερία σας. Η προετοιμασία ενός προϋπολογισμού συνίσταται στη γνώση του πώς να προσαρμόζουμε τα πιο ευέλικτα μας έξοδα στο διαθέσιμο μας εισόδημα».

Ο προϋπολογισμός μπορεί να έχει δύο αποτελέσματα:

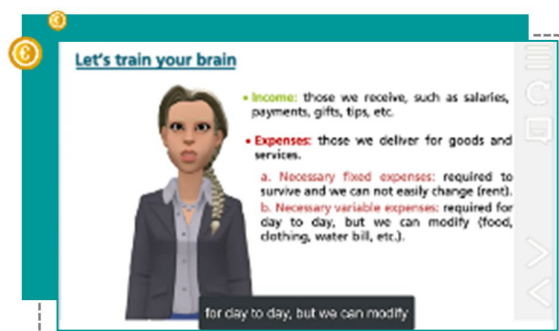
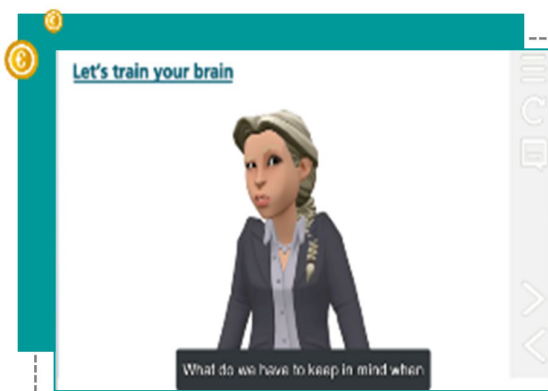
- **Πλεόνασμα:** έχουμε περίσσειμα χρημάτων και μπορούμε να αποταμιεύσουμε
- **Έλλειμα:** δεν έχουμε αρκετά χρήματα και μπορεί να αντιμετωπίσουμε προβλήματα.

Σκεφτείτε αν το έχετε ακούσει ποτέ αυτό ξανά κάπου.



Μετά την παρουσίαση του στόχου του παιχνιδιού, θα εμφανιστεί ένα ρεαλιστικό περιβάλλον το οποίο θα σας επιτρέψει να κατανοήσετε το σενάριο του παιχνιδιού και το παράδειγμα από την πραγματική ζωή όπου θα πρέπει να εφαρμοστεί η έννοια του προσωπικού προϋπολογισμού. Ελπίζουμε να βρείτε το σενάριο αυτό χρήσιμο!

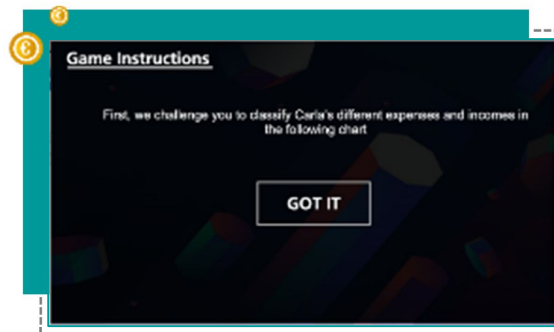
Προτού αρχίσετε να παίζετε το παιχνίδι, θα έχετε πρόσβαση στην ενότητα «Εκπαιδεύστε το μυαλό σας». Αυτή η ενότητα παρουσιάζει την έννοια ή τις έννοιες που εξετάζει το κάθε παιχνίδι. Σε αυτή την περίπτωση, παρουσιάζεται η έννοια της δημιουργίας προσωπικού προϋπολογισμού. Παρακαλούμε δώστε προσοχή στις πληροφορίες που παρουσιάζονται σε αυτή την ενότητα του παιχνιδιού.



Ενδεχομένως να έχετε ακούσει ξανά για τις έννοιες που σας παρουσιάζονται εδώ... σε ένα σεμινάριο; Στο σχολείο; Από έναν φίλο ή κάποιο συγγενή; Ακόμη και αν είστε εξοικειωμένοι με αυτές, μπορείτε να τις ξαναδιαβάσετε ώστε να προχωρήσετε χωρίς αμφιβολίες...


Σημειώστε ότι, εκτός από την ευκαιρία που σας δίνεται να μάθετε και να κατανοήσετε τις έννοιες, μπορείτε επίσης να δείτε ένα παράδειγμα ενός πραγματικού προσωπικού προϋπολογισμού με έξοδα και εισοδήματα (σε αυτή την περίπτωση τον προϋπολογισμό της Κάρλα με βάση την καινούρια της δουλειά μερικής απασχόλησης).

Μετά από αυτό το εισαγωγικό μέρος του παιχνιδιού, μπορείτε να αρχίσετε **να παίζετε το παιχνίδι** και να εφαρμόσετε τις έννοιες που έχουν επεξηγηθεί προηγουμένως σε ένα πραγματικό σενάριο. Καθώς προχωρά το παιχνίδι, θα προβάλλονται μερικές οδηγίες ή συμβουλές που θα σας βοηθήσουν. Παρακαλούμε μην τις αγνοήσετε.



Στο συγκεκριμένο παιχνίδι, θα πρέπει να ταξινομήσετε τα διάφορα έξοδα και εισοδήματα της Κάρλα. Μπορείτε να επιλέξετε και να μετακινήσετε τις επιλογές «ρούχα», «ενοίκιο», «προϊόντα καθαρισμού» στην κατάλληλη κατηγορία εξόδων (πάγια, μεταβλητά ή προαιρετικά). Θα παρατηρήσετε ότι ο προσωπικός προϋπολογισμός της Κάρλα καταλήγει σε έλλειμμα 46 ευρώ.

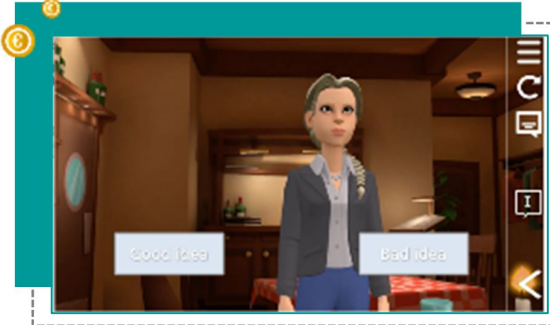
Η πρόκληση είναι να οδηγήσετε τον προϋπολογισμό της Κάρλα σε πλεόνασμα, ούτως ώστε να καταφέρει να ανεξαρτητοποιηθεί από τους γονείς της. Μπορείτε να τη βοηθήσετε; Θα πρέπει να απαντήσετε σε διάφορες ερωτήσεις, αποφασίζοντας κατά πόσο αυτό που προτείνεται είναι ΚΑΛΗ ή ΚΑΚΗ ιδέα. Για παράδειγμα, είναι καλή ιδέα η Κάρλα να πηγαίνει στον κινηματογράφο μόνο μία φορά το μήνα, ξοδεύοντας €10 αντί €40; Πρέπει να λάβετε υπόψη την κατάσταση των εσόδων και εξόδων της Κάρλα και να αποφασίσετε.




Αν δεν απαντήσετε σωστά, θα εμφανιστεί το μήνυμα «Συνέχεια», ώστε να επαναλάβετε την ερώτηση.

Ποιο θα μπορούσε να είναι το πρόβλημα; Είναι δύσκολο να γνωρίζουμε εκ των προτέρων γιατί μια απάντηση μπορεί να είναι λανθασμένη... Ωστόσο, κάποιες ερωτήσεις που μπορείτε να κάνετε στον εαυτό σας είναι:

- Έχω κατανοήσει καλά την έννοια;
- Έχω σκεφτεί σωστά τις επιλογές για να πάρω μια απόφαση;
- Έχω κατανοήσει την έννοια των διαφόρων εξόδων (πάγια, μεταβλητά και προαιρετικά);



Αν απαντήσετε σωστά, θα εμφανιστεί το μήνυμα «Συγχαρητήρια» και θα προχωρήσετε στις επόμενες ερωτήσεις.



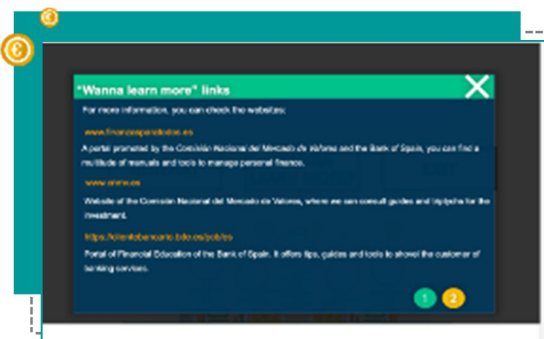
Με το τέλος των ερωτήσεων, θα έχετε κατανοήσει όλες τις πτυχές που πρέπει να ληφθούν υπόψη ώστε ο προϋπολογισμός να έχει πλεόνασμα. Σε περίπτωση που οδηγήσετε τον προϋπολογισμό σε έλλειμμα θα πρέπει να τροποποιήσετε τα έξοδα.



Όταν ολοκληρώσετε το παιχνίδι, θα εμφανιστεί το μήνυμα «Τέλος Παιχνιδιού», με τρεις επιλογές:

- Επανεκκίνηση του παιχνιδιού
- Μετάβαση στην ενότητα «Θέλετε να μάθετε περισσότερα;»
- Έξοδος από το παιχνίδι

Αφού ολοκληρώσετε το παιχνίδι δίνοντας τις σωστές απαντήσεις, θα έχετε πρόσβαση σε επιπλέον πόρους που μπορείτε να αξιοποιήσετε για να μάθετε περισσότερα για την έννοια του προσωπικού προϋπολογισμού, με πληροφορίες και συνδέσμους με συμβουλές και οδηγίες.



Ικανότητες που αναπτύσσονται σε κάθε παιχνίδι

Μέσω αυτού του παιχνιδιού, θα αναπτύξετε τις πιο κάτω ικανότητες:

- Θα μάθετε και θα κατανοήσετε τι είναι ο προσωπικός προϋπολογισμός
- Θα συνειδητοποιήσετε πόσο σημαντική είναι η παρακολούθηση της οικονομικής σας κατάστασης για την οικονομική σας ευημερία
- Θα προσαρμόσετε τα μεταβλητά σας έξοδα στο εισόδημα που έχετε
- Θα μάθουν να αποταμιεύουν ένα ποσοστό του εισοδήματός τους κάθε μήνα.

ΔΥΣΚΟΛΕΣ ΜΕΡΕΣ

Το παιχνίδι «Δύσκολες μέρες» προσφέρει μερικές πρακτικές ιδέες για να αποταμιεύσετε χρήματα για δύσκολες οικονομικά περιόδους χωρίς να χρειάζεται να αναδιαμορφώσετε ολόκληρο τον προϋπολογισμό σας. Παίζοντας αυτό το παιχνίδι θα υπολογίσετε πόσα θα χρειαστεί να αποταμιεύσετε για δύσκολες μέρες με βάση διάφορες μεταβλητές

Περιγραφή του στόχου του παιχνιδιού



Στόχος αυτού του παιχνιδιού είναι να σας παρέχει μερικές πρακτικές ιδέες για αποταμίευση χρημάτων για δύσκολες οικονομικά περιόδους χωρίς να χρειάζεται να αναδιαμορφώσετε ολόκληρο τον προϋπολογισμό σας. Παίζοντας αυτό το παιχνίδι θα υπολογίσετε πόσα χρήματα θα χρειαστεί να αποταμιεύσετε για δύσκολες μέρες με βάση διάφορες μεταβλητές και θα ιεραρχήσετε τα βήματα που πρέπει να ακολουθήσετε για να δημιουργήσετε το δικό σας «Ταμείο για Δύσκολες Μέρες».

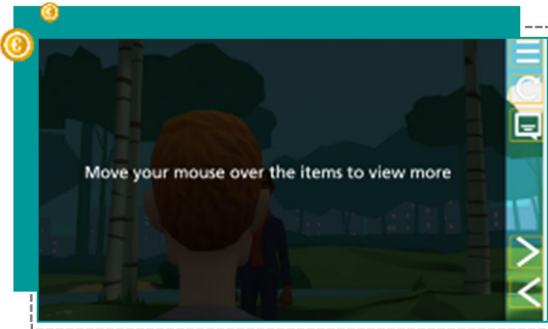
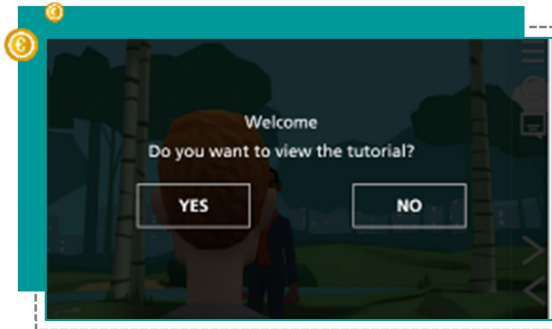
Η αποταμίευση για «δύσκολες μέρες» έχει να κάνει με το να είμαστε έτοιμοι για το απροσδόκητο. Οι δύσκολες οικονομικά περίοδοι (π.χ. ανεργία, ιατρικά έξοδα, επιδιορθώσεις στο σπίτι) μπορούν να εμφανιστούν ανά πάσα στιγμή. Με ένα ταμείο έκτακτης ανάγκης (γνωστό και ως ταμείο για δύσκολες μέρες), είστε σε περισσότερη ετοιμότητα να αντιμετωπίσετε αυτά τα προβλήματα.

- **Ταμείο έκτακτης ανάγκης ή ταμείο για δύσκολες μέρες:** Είναι ένας λογαριασμός ταμειυτηρίου που χρησιμοποιείται για *δύσκολες οικονομικά περιόδους*. Αυτός ο λογαριασμός ταμειυτηρίου θα πρέπει να είναι προσβάσιμος σε περίπτωση έκτακτης ανάγκης. Το πραγματικό ποσό σε ένα ταμείο έκτακτης ανάγκης διαφέρει ανάλογα με την οικονομική κατάσταση του κάθε ατόμου. Πολλοί οικονομικοί εμπειρογνώμονες προτείνουν ο λογαριασμός έκτακτης ανάγκης να έχει αρκετά χρήματα για να καλύψει τρεις έως έξι μήνες των εξόδων διαβίωσης του ατόμου. Η πραγματικότητα είναι ότι η καταστροφή μπορεί να συμβεί ανά πάσα στιγμή και στον οποιονδήποτε. Ένα *Ταμείο για Δύσκολες Μέρες* μπορεί να βοηθήσει εμάς και τους αγαπημένους μας να ανταποκριθούμε πιο αποτελεσματικά σε αυτές τις περιπτώσεις. Χρειάζεται χρόνος για τη δημιουργία ενός ταμείου έκτακτης ανάγκης που να μπορεί να καλύψει τα μηνιαία έξοδά σας για μια χρονική περίοδο.

- **Λογαριασμός ταμειωτηρίου:** Ένας λογαριασμός καταθέσεων που κερδίζει τόκο και εκδίδεται από μια τράπεζα. Δεν ενέχει κινδύνους. Δεν υπάρχουν περιορισμοί στις αναλήψεις. Απαιτούνται χαμηλά ή καθόλου υπόλοιπα. Έχει χαμηλότερο επιτόκιο. Ορισμένες τράπεζες χρεώνουν τέλη για το άνοιγμα και τη διατήρηση του λογαριασμού.

Επεξήγηση της διαδικασίας του παιχνιδιού

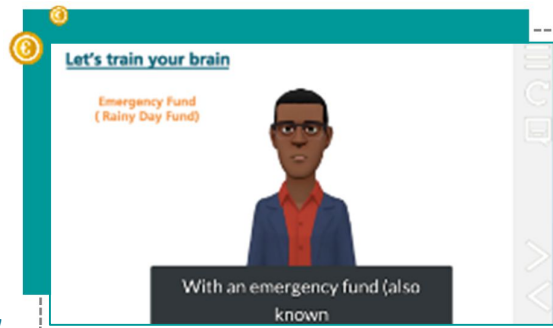
Μόλις μπείτε στο παιχνίδι, έχετε την επιλογή να δείτε κάποιες **οδηγίες** που σας εξηγούν πώς να πλοηγηθείτε εντός του παιχνιδιού και τις επιλογές της γραμμής εργαλείων.

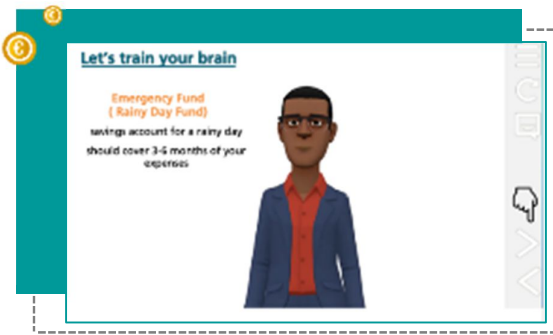


Μετά την παρουσίαση του στόχου του παιχνιδιού, θα εμφανιστεί ένα ρεαλιστικό περιβάλλον το οποίο θα σας επιτρέψει να κατανοήσετε **το σενάριο του παιχνιδιού και το παράδειγμα από την πραγματική ζωή όπου θα πρέπει να εφαρμοστεί η έννοια του ταμείου για «δύσκολες μέρες»**. Σκεφτείτε αν το έχετε ακούσει ποτέ αυτό ξανά κάπου. Ελπίζουμε να βρείτε το σενάριο αυτό χρήσιμο!



Προτού αρχίσετε να παίζετε το παιχνίδι, θα έχετε πρόσβαση στην ενότητα **«Εκπαιδεύστε το μυαλό σας»**. Αυτή η ενότητα παρουσιάζει την έννοια ή τις έννοιες που εξετάζει το κάθε παιχνίδι. Σε αυτή την περίπτωση, παρουσιάζεται η έννοια της αποταμίευσης για δύσκολες περιόδους. Παρακαλούμε δώστε προσοχή στις πληροφορίες που παρουσιάζονται σε αυτή την ενότητα του παιχνιδιού!


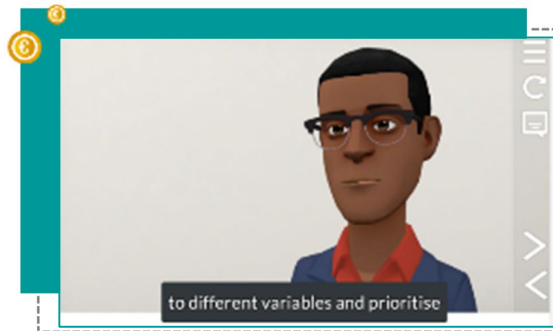




Ενδεχομένως να έχετε ακούσει ξανά για τις έννοιες που σας παρουσιάζονται εδώ... σε ένα σεμινάριο; Στο σχολείο; Από έναν φίλο ή κάποιο συγγενή; Ακόμη και αν είστε εξοικειωμένοι με αυτές, μπορείτε να τις ξαναδιαβάσετε ώστε να προχωρήσετε χωρίς αμφιβολίες...

Σημειώστε ότι, εκτός από την ευκαιρία να μάθετε και να κατανοήσετε τις έννοιες, μπορείτε επίσης να δείτε ένα παράδειγμα αποταμίευσης για δύσκολες περιόδους το οποίο λαμβάνει υπόψη διάφορες μεταβλητές. Θα έχετε επίσης την ευκαιρία να ιεραρχήσετε τα βήματα που πρέπει να ακολουθήσετε ούτως ώστε να δημιουργήσετε το δικό σας *Ταμείο για Δύσκολες Μέρες* όσο το δυνατόν πιο σύντομα (σε αυτό το παράδειγμα, προτού χαλάσει το αυτοκίνητο).

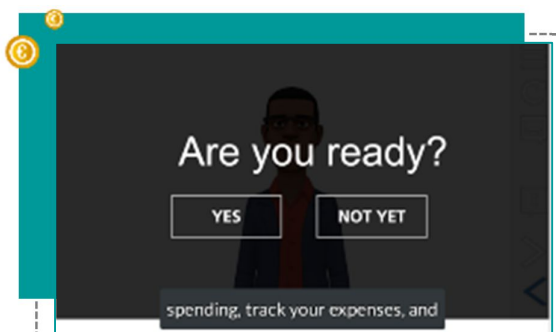
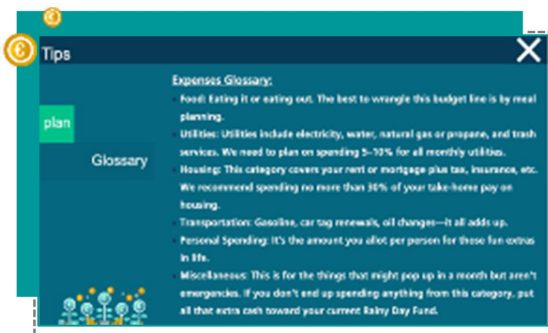
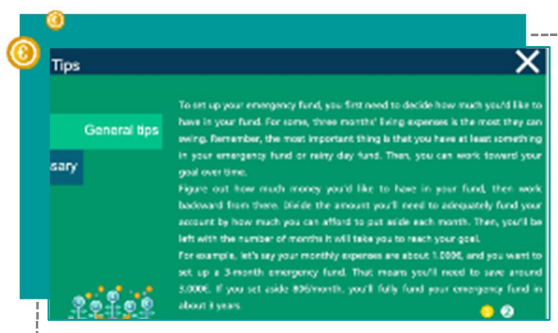
Μετά από αυτό το εισαγωγικό μέρος του παιχνιδιού, μπορείτε να αρχίσετε **να παίζετε το παιχνίδι** και να εφαρμόσετε τις έννοιες που έχουν εξηγηθεί προηγουμένως σε ένα πραγματικό σενάριο. Καθώς προχωρά το παιχνίδι, θα προβάλλονται μερικές οδηγίες ή συμβουλές που θα σας βοηθήσουν. Παρακαλούμε μην τις αγνοήσετε.



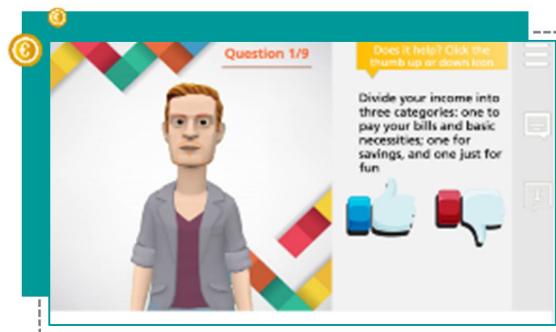
Στο συγκεκριμένο παιχνίδι, θα πρέπει να υπολογίσετε το ποσό που πρέπει να αποταμιεύσετε για δύσκολες μέρες λαμβάνοντας υπόψη διάφορες μεταβλητές και να ιεραρχήσετε τα βήματα που πρέπει να ακολουθήσετε ώστε να δημιουργήσετε το δικό σας *Ταμείο για Δύσκολες Μέρες* όσο το δυνατόν πιο σύντομα (τουλάχιστον προτού χαλάσει το αυτοκίνητο).

Ακολουθώντας, θα δείτε μια σελίδα με έναν μηνιαίο προϋπολογισμό και ένα θερμόμετρο αποταμιεύσεων. Με βάση τους στόχους αποταμίευσής σας (ποσό που αντιστοιχεί σε τρεις μήνες εξόδων), θα δείτε διαφορές προτάσεις με στρατηγικές αποταμίευσης για να δημιουργήσετε το δικό σας *Ταμείο για Δύσκολες Μέρες*. Πρέπει να αποφασίσετε ποιες είναι βοηθητικές και ρεαλιστικές για να πετύχετε τον στόχο σας. Ετοιμαστείτε, κάντε τις πράξεις και δείτε ότι δεν είναι τόσο δύσκολο!

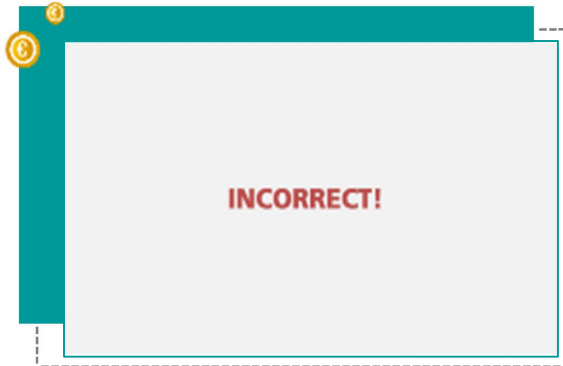
Μπορείτε πάντα να χρησιμοποιήσετε την ενότητα **Συμβουλές** για να μάθετε περισσότερα για τη στρατηγική του παιχνιδιού!



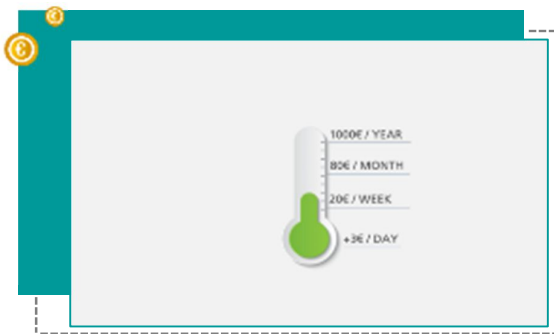
Πριν αρχίσετε το παιχνίδι, θα εμφανιστεί το μήνυμα «Είστε έτοιμοι;» και θα πρέπει να επιλέξετε ανάλογα. Βεβαιωθείτε ότι είστε έτοιμοι· αν όχι, ξανακοιτάξτε τον προϋπολογισμό σας.



Στη συνέχεια, θα πρέπει να απαντήσετε σε διάφορες ερωτήσεις, επιλέγοντας τον αντίχειρα που δείχνει προς τα πάνω ή προς τα κάτω. Πρέπει να σκεφτείτε για τις διάφορες στρατηγικές που προτείνονται για τη δημιουργία του δικού σας *Ταμείου για Δύσκολες Μέρες* και να αποφασίσετε ποιες μπορούν να είναι βοηθητικές και ρεαλιστικές για την επίτευξη του στόχου σας.

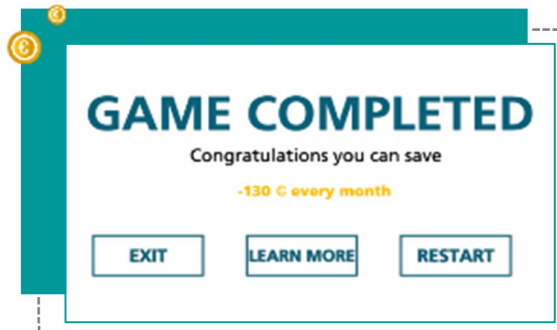


Αν δεν απαντήσετε σωστά, θα εμφανιστεί το προειδοποιητικό μήνυμα «Λάθος» και θα περάσετε σε μια άλλη ερώτηση. Ποιο θα μπορούσε να είναι το πρόβλημα; Είναι δύσκολο να ξέρουμε εκ των προτέρων γιατί μια απάντηση είναι λανθασμένη... ωστόσο, λάβετε υπόψη την ανατροφοδότηση που θα δοθεί στο επόμενο μήνυμα.



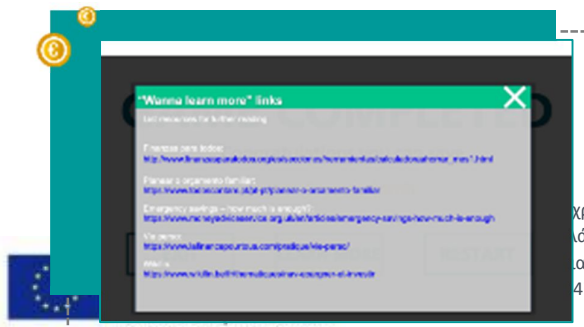
Αν απαντήσετε σωστά, θα εμφανιστεί το μήνυμα «Συγχαρητήρια» και θα συνεχίσετε με τις επόμενες ερωτήσεις. Επίσης, θα δείτε το ταμείο έκτακτης ανάγκης σας να αυξάνεται.

Αφού απαντήσετε σε όλες τις ερωτήσεις, θα δείτε το ταμείο σας και τι έχετε αποταμιεύσει. Σκεφτείτε πόσο σημαντικό είναι να βάζουμε στην άκρη ένα ποσοστό του εισοδήματός μας κάθε μήνα, ούτως ώστε να μπορούμε να αποταμιεύουμε και να έχουμε ένα ταμείο έκτακτης ανάγκης.



Στη συνέχεια, θα εμφανιστεί το μήνυμα «Το παιχνίδι ολοκληρώθηκε» με τρεις επιλογές:

- Επανεκκίνηση του παιχνιδιού
- Μετάβαση στην ενότητα «Θέλετε να μάθετε περισσότερα»;
- Έξοδος από το παιχνίδι



χρηματοδοτηθεί με την υποστήριξη της Ευρωπαϊκής Επιτροπής. Αυτή η...
 ... τις απόψεις μόνο του συντάκτη της, και η Επιτροπή δεν μπορεί να...
 ... αιτηρών χρήση των πληροφοριών που περιέχονται σε αυτήν. Αριθμός έργου...
 [47362]

Αφού ολοκληρώσετε το παιχνίδι δίνοντας τις σωστές απαντήσεις, θα έχετε **πρόσβαση σε επιπλέον πόρους** που μπορείτε να συμβουλευτείτε για να μάθετε περισσότερα για την αποταμίευση για δύσκολες περιόδους, με πληροφορίες και συνδέσμους.

Ικανότητες που αναπτύσσονται σε κάθε παιχνίδι

Μέσω αυτού του παιχνιδιού, θα αναπτύξετε τις πιο κάτω ικανότητες:

- Θα μάθετε και θα κατανοήσετε τι είναι το ταμείο έκτακτης ανάγκης
- Θα κατανοήσετε ότι χρειάζεται χρόνος να δημιουργηθεί ένα ταμείο έκτακτης ανάγκης που να μπορεί να καλύψει τα μηνιαία σας έξοδα για μια χρονική περίοδο
- Θα κατανοήσετε ότι οι ατομικές σας ανάγκες επηρεάζουν τις στρατηγικές αποταμίευσής σας
- Θα βάζετε στην άκρη ένα ποσοστό του εισοδήματός σας κάθε μήνα, για να μπορείτε να αποταμιεύετε.

ΟΙΚΟΝΟΜΙΕΣ!

Στο παιχνίδι «Οικονομίες!», θα κατηγοριοποιήσετε ορισμένα έξοδα που σχετίζονται με διαφορετικούς προσωπικούς στόχους (σπουδές στο εξωτερικό, ανακαίνιση σπιτιού και δημιουργία οικογένειας), για να βρείτε το ποσό που πρέπει να αποταμιεύετε τακτικά για να πετύχετε έγκαιρα τους στόχους σας, και θα δημιουργήσετε ένα πλάνο αποταμίευσης για κάθε στόχο

Περιγραφή του στόχου του παιχνιδιού



Στόχος αυτού του παιχνιδιού είναι να κατηγοριοποιήσετε ορισμένα έξοδα που σχετίζονται με διαφορετικούς προσωπικούς στόχους (σπουδές στο εξωτερικό, ανακαίνιση σπιτιού και δημιουργία οικογένειας), για να υπολογίσουν το ποσό που πρέπει να αποταμιεύετε τακτικά ώστε να πετύχετε έγκαιρα τους στόχους σας. Επίσης, θα δημιουργήσετε ένα πλάνο αποταμίευσης για κάθε στόχο.

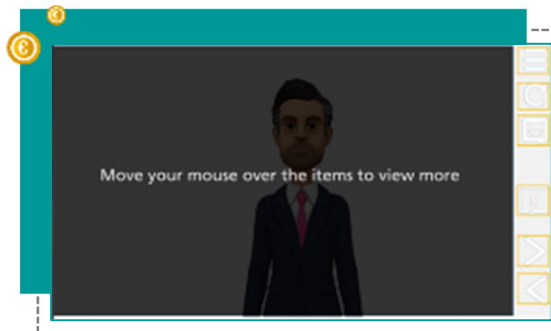
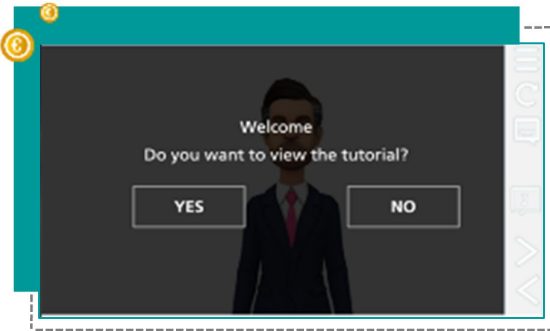
Παίζοντας αυτό το παιχνίδι θα συνειδητοποιήσετε ότι το να πάρετε τον έλεγχο των οικονομικών σας απαιτεί σωστό σχεδιασμό, και αυτό αρχίζει με τον καθορισμό στόχων. Οι στόχοι που θα θέσετε πρέπει να είναι συγκεκριμένοι και να έχουν χρονοδιάγραμμα. Για παράδειγμα, ο στόχος σας θα μπορούσε να είναι να αποταμιεύετε €10 την εβδομάδα όλο τον επόμενο χρόνο για να αγοράσετε έναν καινούριο υπολογιστή.

Αυτός είναι ένας στόχος **SMART**, δηλαδή ένας στόχος **Συγκεκριμένος** (Specific), **Μετρήσιμος** (Measurable), **Εφικτός** (Achievable), **Ρεαλιστικός** (Realistic) και **με Χρονοδιάγραμμα** (Time-bound). Αφού σκεφτείτε μερικούς στόχους SMART, ιεραρχήστε τους ανάλογα με τι είναι πιο επείγον ή σημαντικό για εσάς. Βεβαιωθείτε ότι κάθε στόχος έχει ένα χρονοδιάγραμμα και στη συνέχεια καταγράψτε την πρόδό του κάθε εβδομάδα. Οι οικονομικοί στόχοι είναι τα πιο σημαντικά έξοδα που έχετε.


Αν δεν τους αντιμετωπίσετε ως τέτοιους, θα μείνετε στον πειρασμό να ξοδέψετε χρήματα σε άλλα πράγματα, ειδικά σε μεταβλητά έξοδα όπως φαγητό, ρούχα και διασκέδαση.

Επεξήγηση της διαδικασίας του παιχνιδιού

Μόλις μπείτε στο παιχνίδι, έχετε την επιλογή να δείτε κάποιες **οδηγίες** που σας εξηγούν πώς να πλοηγηθείτε εντός του παιχνιδιού και τις επιλογές της γραμμής εργαλείων.

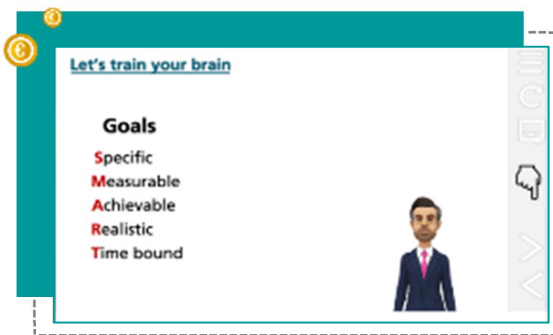
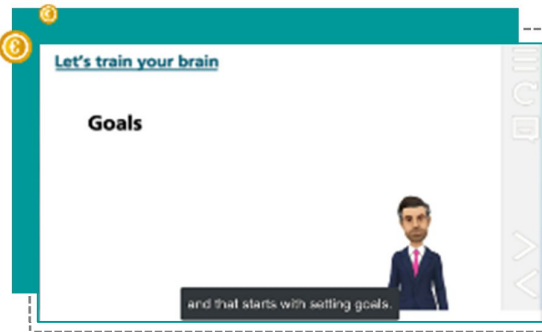


Στην αρχή του παιχνιδιού, παρουσιάζεται ο **στόχος του παιχνιδιού**: «Με το τέλος αυτού του παιχνιδιού, θα είστε σε θέση να προσδιορίζετε βραχυπρόθεσμους, μεσοπρόθεσμους και μακροπρόθεσμους στόχους και να μαζεύετε οικονομίες ώστε να πετύχετε τους προσωπικούς σας στόχους». Σκεφτείτε αν το έχετε ακούσει ποτέ αυτό ξανά κάπου.



Μετά την παρουσίαση του στόχου του παιχνιδιού, θα εμφανιστεί ένα ρεαλιστικό περιβάλλον το οποίο θα σας επιτρέψει να κατανοήσετε **το σενάριο του παιχνιδιού και το παράδειγμα από την πραγματική ζωή όπου θα πρέπει να εφαρμοστεί η έννοια της αποταμίευσης για την επίτευξη ενός προσωπικού στόχου**. Ελπίζουμε να βρείτε το σενάριο αυτό χρήσιμο!

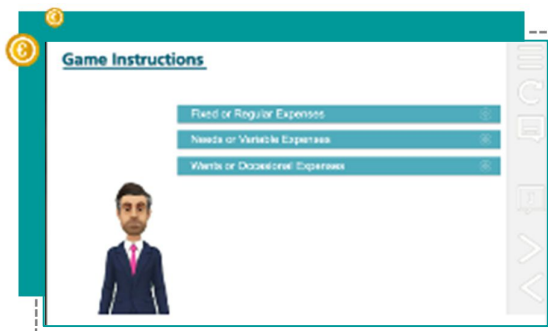
Προτού αρχίσετε να παίζετε το παιχνίδι, θα έχετε πρόσβαση στην ενότητα «**Εκπαιδεύστε το μυαλό σας**». Αυτή η ενότητα παρουσιάζει την έννοια ή τις έννοιες που εξετάζει το κάθε παιχνίδι. Σε αυτή την περίπτωση, παρουσιάζεται η έννοια της επίτευξης ενός προσωπικού στόχου. Παρακαλούμε δώστε προσοχή στις πληροφορίες που παρουσιάζονται σε αυτή την ενότητα του παιχνιδιού!

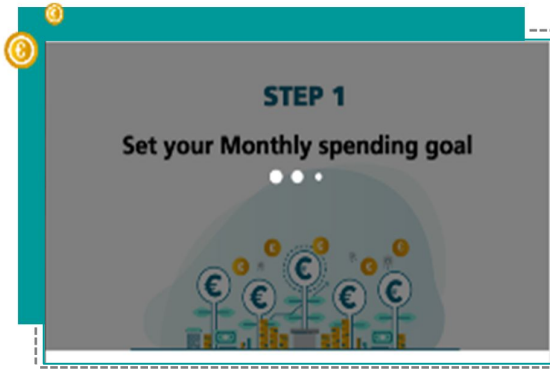


Ενδεχομένως να έχετε ακούσει ξανά για τις έννοιες που σας παρουσιάζονται εδώ... σε ένα σεμινάριο; Στο σχολείο; Από έναν φίλο ή κάποιο συγγενή; Ακόμη και αν είστε εξοικειωμένοι με αυτές, μπορείτε να τις ξαναδιαβάσετε ώστε να προχωρήσετε χωρίς αμφιβολίες...

Σημειώστε ότι, εκτός από την ευκαιρία να μάθετε και να κατανοήσετε τις έννοιες, μπορείτε επίσης να δείτε ένα πραγματικό παράδειγμα δημιουργίας ενός πλάνου εξόδων (σε αυτή την περίπτωση θα προσπαθήσετε να πετύχετε τον προσωπικό στόχο της Μαρίας).

Μετά από αυτό το εισαγωγικό μέρος του παιχνιδιού, μπορείτε να αρχίσετε **να παίζετε το παιχνίδι** και να εφαρμόσετε τις έννοιες που έχουν εξηγηθεί προηγουμένως σε ένα πραγματικό σενάριο. Καθώς προχωρά το παιχνίδι, θα προβάλλονται μερικές οδηγίες ή συμβουλές που θα σας βοηθήσουν. Παρακαλούμε μην τις αγνοήσετε.






Στο συγκεκριμένο παιχνίδι, θα πρέπει να βρείτε πόσα χρήματα πρέπει να αποταμιεύετε κάθε μήνα για να πετύχετε τους SMART στόχους σας έγκαιρα και να δημιουργήσετε ένα πλάνο αποταμίευσης για κάθε στόχο. Χρησιμοποιήστε το προσωπικό οικονομικό σας πλάνο για να υπολογίσετε πόσα πρέπει να αποταμιεύετε κάθε μήνα ή εβδομάδα για να πετύχετε τους SMART στόχους σας.

Χρησιμοποιήστε ένα πλάνο εξόδων για να βεβαιωθείτε ότι τα καθημερινά σας έξοδα δεν επισκιάζουν τους στόχους σας. Ακολουθώντας, ταξινομήστε τα έξοδά σας σε «Αμετάβλητα ή Πάγια Έξοδα» (λογαριασμοί που πληρώνετε κάθε μήνα και συνήθως είναι το ίδιο ποσό), «Ανάγκες ή Μεταβλητά Έξοδα» (πράγματα που χρειάζεστε κάθε μήνα που ποικίλουν στην τιμή) και «Ανάγκες ή Περιστασιακά Έξοδα» (πράγματα που αγοράζετε, αλλά που θα μπορούσατε να ζήσετε χωρίς αυτά).

Επιλέξτε την καλύτερη στρατηγική σε κάθε περίπτωση ανάλογα με το πλάνο σας. Προσδιορίστε τα έξοδα και τις πηγές εισοδήματός σας. Δημιουργήστε το πλάνο εξόδων σας και ορίστε τους SMART στόχους σας με βάση τα επόμενα φύλλα εργασίας.

Σε κάθε βήμα θα πρέπει να επιλέξετε την καλύτερη στρατηγική για το μηνιαίο σας πλάνο εξόδων, να αναλύσετε πληροφορίες, να καθορίσετε στόχους SMART, να βελτιώσετε το πλάνο εξόδων για να τους πετύχετε και να επιλέξετε τον καλύτερο τρόπο να παρακολουθείτε τα έξοδά σας που να ταιριάζει στον τρόπο ζωής σας.




Αν δεν απαντήσετε σωστά, θα εμφανιστεί το μήνυμα «ΣΥΝΕΧΕΙΑ» και θα επαναλάβετε την ερώτηση, με εξαίρεση το Βήμα 1, όπου αν δώσετε λανθασμένη απάντηση θα εμφανιστεί το μήνυμα «ΠΡΟΣΠΑΘΗΣΤΕ ΞΑΝΑ» ή «ΕΠΑΝΕΚΠΑΙΔΕΥΣΤΕ ΤΟ ΜΥΑΛΟ ΣΑΣ».

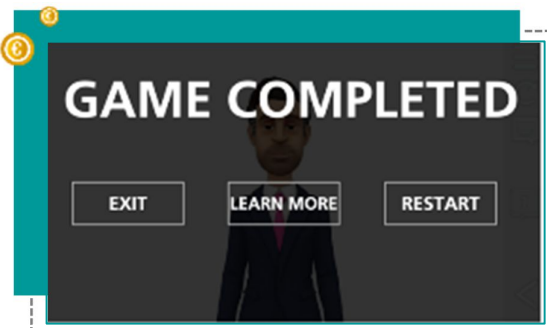
Ποιο θα μπορούσε να είναι το πρόβλημα; Είναι δύσκολο να ξέρουμε εκ των προτέρων γιατί μια απάντηση είναι λανθασμένη... ωστόσο, κάποιες ερωτήσεις που μπορείτε να κάνετε στον εαυτό σας είναι:

- Έχω κατανοήσει την έννοια του πλάνου εξόδων;
- Έχω κατανοήσει την έννοια των «Αμετάβλητων ή Πάγιων Εξόδων», των «Αναγκών ή Μεταβλητών Εξόδων» και των «Επιθυμιών ή Περιστασιακών Εξόδων»;

Αν απαντήσετε σωστά, θα εμφανιστεί το μήνυμα «Συγχαρητήρια» και θα συνεχίσετε με τις επόμενες ερωτήσεις.

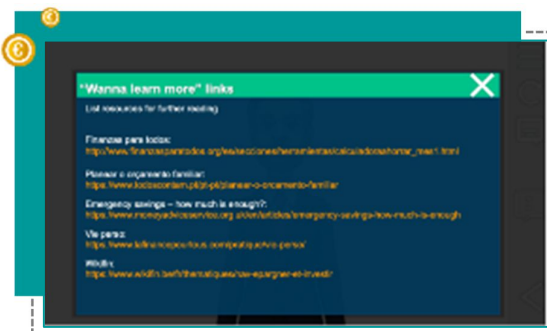


Απαντώντας σε όλες τις ερωτήσεις, θα έχετε δημιουργήσει τη δική σας στρατηγική για να πετύχετε τον στόχο σας. Έχετε κατανοήσει ότι ένα **πλάνο εξόδων** είναι μια απλή στρατηγική για να αξιοποιείτε με τον καλύτερο τρόπο τα χρήματά σας και να πετυχαίνετε τους οικονομικούς σας στόχους. Το σωστό πλάνο εξόδων μπορεί να σας βοηθήσει να βάζετε αρκετά χρήματα στην άκρη για να πληρώνετε τους λογαριασμούς σας, να αποταμιεύετε για έκτακτες καταστάσεις και παράλληλα να σας μένει ένα περίσσευμα χρημάτων κάθε μήνα.



Όταν ολοκληρώσετε το παιχνίδι, θα εμφανιστεί το μήνυμα «Το παιχνίδι ολοκληρώθηκε», με τρεις επιλογές:

- Επανεκκίνηση του παιχνιδιού
- Μετάβαση στην ενότητα «Μάθετε περισσότερα»
- Έξοδος από το παιχνίδι



Όταν ολοκληρώσετε το παιχνίδι δίνοντας όλες τις σωστές απαντήσεις, θα έχετε **πρόσβαση σε επιπλέον πόρους** που μπορείτε να συμβουλευτείτε για να μάθετε περισσότερα για την επίτευξη ενός προσωπικού στόχου, με πληροφορίες και συνδέσμους.

Ικανότητες που αναπτύσσονται σε κάθε παιχνίδι

Μέσω αυτού του παιχνιδιού, θα αναπτύξετε τις πιο κάτω ικανότητες:

- Θα μάθετε και θα κατανοήσετε τι είναι το πλάνο εξόδων
- Θα συνειδητοποιήσετε ότι για να πάρετε τον έλεγχο της οικονομικής σας ζωής χρειάζεται να έχετε πλάνο, και αυτό αρχίζει με τον καθορισμό στόχων
- Θα μάθετε ότι οι στόχοι μπορούν να χωριστούν σε **βραχυπρόθεσμους, μεσοπρόθεσμους και μακροπρόθεσμους**.

ΩΡΑ ΓΙΑ ΣΥΝΤΑΞΗ



Το παιχνίδι «Ωρα για σύνταξη» θα σας βοηθήσει να καταλάβετε πόσο σημαντικό είναι να παίρνετε οικονομικές αποφάσεις σκεπτόμενοι το μέλλον και τη σημασία του να μη δανείζεστε υπερβολικά ή να ζείτε με τρόπο που υπερβαίνει τις δυνατότητές σας

Περιγραφή του στόχου του παιχνιδιού



Στόχος αυτού του παιχνιδιού είναι να εξετάσετε την έννοια της διαχείρισης σταδιοδρομίας και να συνειδητοποιήσετε τους πολλούς πιθανούς τρόπους με τους οποίους μπορείτε να προετοιμαστείτε για το μέλλον.

Επιπλέον, το παιχνίδι δίνει έμφαση στο γεγονός ότι το εισόδημα της συνταξιοδότησης εξαρτάται τόσο από τις προσωπικές όσο και τις δημόσιες εισφορές.

Με την ολοκλήρωση του παιχνιδιού, ο χαρακτήρας που θα επιλέξετε:


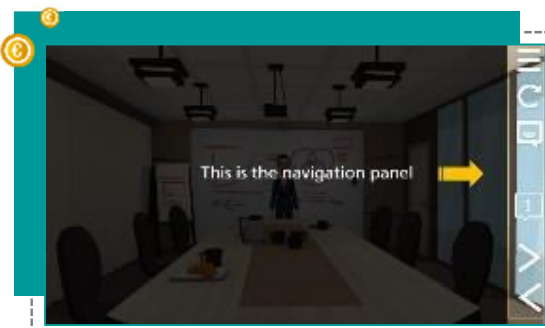
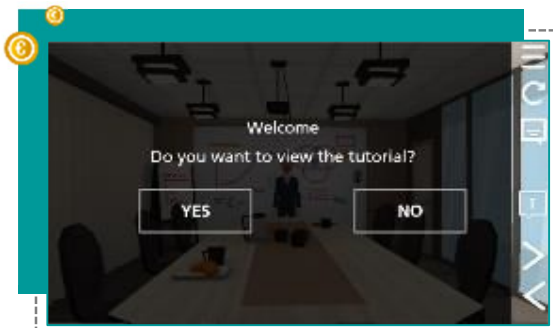
- Θα βρει την πρώτη του δουλειά
- Θα πάρει προαγωγή
- Θα κάνει τη διαχείριση της επαγγελματικής του σταδιοδρομίας
- Θα πάρει αποφάσεις σχετικά με το σπίτι του
- Θα πάρει αποφάσεις για το μεταφορικό του μέσο
- Θα πάρει αποφάσεις σχετικά με την αποταμίευση για σύνταξη

Θα πρέπει να πάρετε αποφάσεις με βάση τις προηγούμενες επιλογές που έχετε κάνει στο παιχνίδι, κερδίζοντας περισσότερα ή λιγότερα χρήματα και έχοντας περισσότερα ή λιγότερα έξοδα.

Θα έχετε επίσης την ευκαιρία να διαθέσετε ένα μέρος του εισοδήματός σας για τη συνταξιοδότησή σας, λαμβάνοντας υπόψη το τρέχον εισόδημά σας. Με βάση τις αποφάσεις σας, θα έχετε στο τέλος ένα καλό ποσό για τη συνταξιοδότησή σας ή όχι, μαθαίνοντας πόσο σημαντικό είναι να σχεδιάζετε και να διαχειρίζεστε το μέλλον σας.

Επεξήγηση της διαδικασίας του παιχνιδιού

Μόλις μπείτε στο παιχνίδι, έχετε την επιλογή να δείτε κάποιες **οδηγίες** που σας εξηγούν πώς να πλοηγηθείτε εντός του παιχνιδιού και τις επιλογές της γραμμής εργαλείων.



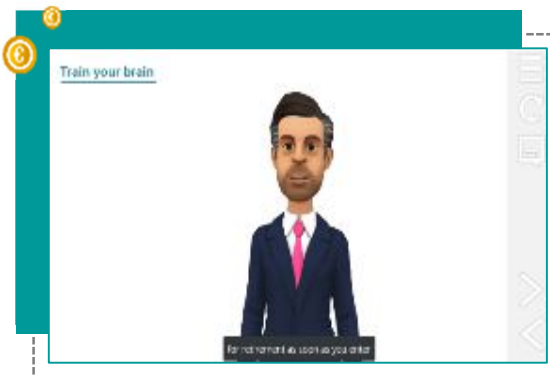
Στην αρχή του παιχνιδιού, παρουσιάζεται ο στόχος του παιχνιδιού: «Με το τέλος του παιχνιδιού, θα έχετε μάθει πόσο σημαντικό είναι να παίρνετε οικονομικές αποφάσεις σκεπτόμενοι το μέλλον, και τη σημασία του να μη δανειζοσθε μεγάλα ποσά ή να ζείτε πάνω από τις δυνατότητές σας». Σκεφτείτε αν το έχετε ακούσει αυτό κάπου ή αν το έχετε μια παρόμοια εμπειρία.



Αφού δείτε τον στόχο του παιχνιδιού, πρέπει να αρχίσετε να παίρνετε αποφάσεις προκειμένου να πετύχετε τον ιδανικό σας τρόπο ζωής. Πρώτα, πρέπει να επιλέξετε χαρακτήρα! Κατά τη διάρκεια του παιχνιδιού θα δείτε διαφορετικούς τρόπους ζωής και θα έχετε την ευκαιρία να διαπιστώσετε τις συνέπειες των αποφάσεων που έχετε πάρει. Ελπίζουμε να βρείτε το σενάριο αυτό χρήσιμο!



Μετά την παρουσίαση του στόχου του παιχνιδιού, θα εμφανιστεί ένα ρεαλιστικό περιβάλλον το οποίο θα σας επιτρέψει να κατανοήσετε το σενάριο του παιχνιδιού και το παράδειγμα από την πραγματική ζωή όπου θα πρέπει να εφαρμοστεί η έννοια της διαχείρισης σταδιοδρομίας, των οικονομικών αποφάσεων για το μέλλον και της αποταμίευσης για συνταξιοδότηση. Τώρα είναι που αρχίζετε να κτίζετε το μέλλον σας, παίρνοντας αποφάσεις για το σπίτι και το μεταφορικό σας μέσο.




Προτού αρχίσετε να παίζετε το παιχνίδι, θα έχετε πρόσβαση στην ενότητα «Εκπαιδέστε το μυαλό σας». Αυτή η ενότητα παρουσιάζει την έννοια ή τις έννοιες που εξετάζει το κάθε παιχνίδι. Σε αυτή την περίπτωση, παρουσιάζεται η έννοια της Διαχείρισης Σταδιοδρομίας και των οικονομικών αποφάσεων για το μέλλον, επομένως παρακαλούμε δώστε προσοχή!

Σημειώστε ότι, εκτός από την ευκαιρία να μάθετε και να κατανοήσετε τις έννοιες, μπορείτε επίσης να δείτε διαφορετικά παραδείγματα τρόπων ζωής και αποταμίευσης, παρατηρώντας τις συνέπειες των αποφάσεων που έχετε πάρει.



Μετά από αυτό το εισαγωγικό μέρος του παιχνιδιού, μπορείτε να αρχίσετε **να παίζετε το παιχνίδι** και να εφαρμόσετε τις έννοιες που έχουν επεξηγηθεί προηγουμένως σε ένα πραγματικό σενάριο. Καθώς προχωρά το παιχνίδι, θα προβάλλονται μερικές οδηγίες ή συμβουλές που θα σας βοηθήσουν. Εκμεταλλευτείτε τις!

Στο συγκεκριμένο παιχνίδι, θα πρέπει να πάρετε αποφάσεις για την επαγγελματική και προσωπική ζωή του χαρακτήρα που έχετε επιλέξει.



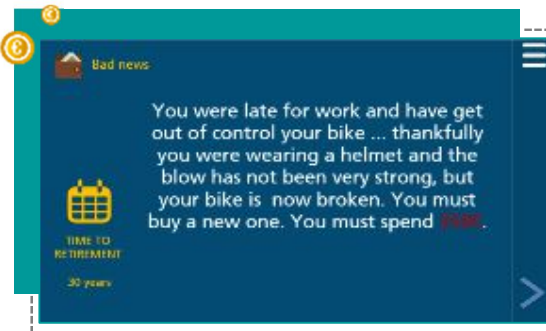
Monthly income	
SALARY	1350€
Monthly expenses	
MORTGAGE	500€
VEHICLE	20€
LIFESTYLE EXPENSES	450
DISPONIBLE INCOME	180€



Κατά τη διάρκεια του παιχνιδιού θα εμφανίζονται διάφορες ερωτήσεις που έχουν να κάνουν με τη δουλειά του χαρακτήρα και νέες επαγγελματικές ευκαιρίες και πιθανότητες. Αυτό που πρέπει να κάνετε είναι να διαχειριστείτε όλα τα εισοδήματα και έξοδα που προκύπτουν κατά την πάροδο του χρόνου μέχρι και τη στιγμή της συνταξιοδότησης.

Είναι σημαντικό να θυμάστε ότι στο παιχνίδι ο χρόνος κυλά σταθερά: **ανάμεσα σε κάθε κάρτα ερώτησης μεσολαβούν τρία χρόνια.**

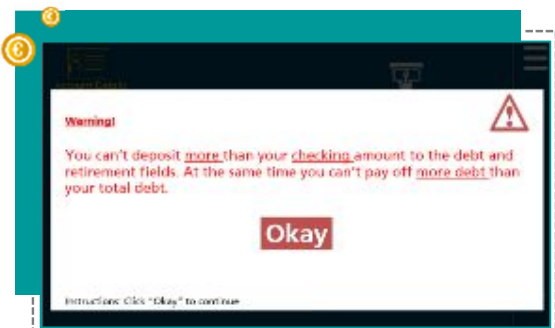
Σε αυτό το παιχνίδι, **δεν υπάρχουν σωστές ή λανθασμένες απαντήσεις**, αφού οι επιλογές αφορούν πιθανούς τρόπους ζωής, επομένως όλες οι απαντήσεις είναι έγκυρες. Ανάλογα με τις απαντήσεις σας θα λαμβάνετε ένα μικρότερο ή μεγαλύτερο ποσό χρημάτων και κάποιες φορές θα χάνετε ένα μικρότερο ή μεγαλύτερο ποσό.



Μετά από κάθε ερώτηση, ανάλογα με την επιλογή σας, μπορεί να εμφανιστεί μια κάρτα όπου θα πρέπει να αποφασίσετε πώς να καταναίμετε ένα έξτρα ποσό χρημάτων (αν είστε τυχεροί) μεταξύ συνταξιοδότησης, τρεχούμενου λογαριασμού και χρέους ή μια άλλη κάρτα όπου θα δείτε τα αποτελέσματα κάποιων κακών νέων.



Το πιο σημαντικό στοιχείο αυτού του παιχνιδιού είναι η επιλογή «Λεπτομέρειες Λογαριασμού». Εδώ, κάθε φορά που βλέπετε το αντίστοιχο εικονίδιο, μπορείτε να χρησιμοποιήσετε τα εισοδήματά σας (τρεχούμενος λογαριασμός) προκειμένου είτε να αποπληρώσετε το χρέος σας είτε να αποταμιεύσετε για τη συνταξιοδότησή σας. Μην ξεχάσετε να τη χρησιμοποιήσετε!



Αν μοιράσετε τα χρήματά σας με λάθος τρόπο (μοιράσετε περισσότερα χρήματα από αυτά που έχετε), θα εμφανιστεί ένα μήνυμα που θα σας δίνει τη δυνατότητα να δοκιμάσετε ξανά την άσκηση.

Ποιο θα μπορούσε να είναι το πρόβλημα; Είναι δύσκολο να ξέρουμε εκ των προτέρων γιατί μια απάντηση είναι λανθασμένη...

Ωστόσο, κάποιες ερωτήσεις που μπορείτε να κάνετε στον εαυτό σας είναι:

- Διάβασα προσεκτικά την ενότητα «Εκπαιδεύστε το μυαλό σας»;
- Έχω κατανοήσει τις διαφορετικές έννοιες που περιλαμβάνονται στις «λεπτομέρειες λογαριασμού»;

ΣΥΜΒΟΥΛΗ: Μην ξεχνάτε ότι ο στόχος του παιχνιδιού είναι να φτάσετε στην ηλικία συνταξιοδότησης με αρκετά χρήματα ώστε να ζήσετε μια πλήρη ζωή χωρίς να χρειάζεται να εργαστείτε τα τελευταία χρόνια της ζωής σας. Όσα περισσότερα χρήματα έχετε αποταμιεύσει για αυτή την περίοδο, τόσο καλύτερο τρόπο ζωής θα έχετε στο τέλος του παιχνιδιού.

Το πιο σημαντικό σε αυτό το παιχνίδι είναι να μην κάνετε επιλογές που υπερβαίνουν τις δυνατότητές σας και να πάρετε σωστές αποφάσεις για το πού να επενδύσετε τα χρήματά σας.



Μεταξύ των ερωτήσεων θα εμφανίζεται ανά διαστήματα μια κάρτα όπου θα έχετε την ευκαιρία να αναθεωρήσετε τον τρόπο ζωής του χαρακτήρα σας. Αυτό σημαίνει ότι μπορείτε να αλλάξετε τις αποφάσεις που αφορούν το σπίτι και το μεταφορικό μέσο, αν θέλετε.



Όταν ο χρόνος για συνταξιοδότηση φτάσει στο μηδέν, δε θα έχετε άλλες ευκαιρίες να αποταμιεύσετε ή να επενδύσετε χρήματα. Για να γίνει πιο ρεαλιστικό το παιχνίδι, θα προστεθεί στους λογαριασμούς σας το επιτόκιο και θα εμφανιστεί ένα μήνυμα με τα χρόνια συνταξιοδότησης που μπορείτε να καλύψετε με τις επιλογές που έχετε κάνει.



Ανάλογα με τα χρόνια συνταξιοδότησης που έχετε εξασφαλίσει, θα πάρετε διαφορετικές συμβουλές προκειμένου να καταλάβετε τη σημασία του να παίρνουμε οικονομικές αποφάσεις σκεπτόμενοι το μέλλον και τη σημασία του να αποφεύγουμε τον υπερβολικό δανεισμό ζώντας με τρόπο που υπερβαίνει τις δυνατότητές μας.



Όταν ολοκληρώσετε το παιχνίδι θα εμφανιστεί το μήνυμα, «Τέλος παιχνιδιού», με δύο επιλογές:

- Επανεκκίνηση του παιχνιδιού
- Έξοδος από το παιχνίδι

Ικανότητες που αναπτύσσονται σε κάθε παιχνίδι

Μέσω αυτού του παιχνιδιού, θα αναπτύξετε τις ακόλουθες ικανότητες:

- Θα πάρετε οικονομικές αποφάσεις που έχουν σχέση με τον τρόπο ζωής
- Θα διαχειριστείτε την επαγγελματική σταδιοδρομία ενός χαρακτήρα
- Θα συνειδητοποιήσετε τη σημασία του προγραμματισμού και της αποταμίευσης
- Θα κατανοήσετε τις συνέπειες του υπερβολικού δανεισμού και του τρόπου ζωής που υπερβαίνει τις δυνατότητές μας

B. Παιχνίδια της θεματικής ενότητας «Χρήματα & Συναλλαγές»

ΕΠΙΛΕΞΤΕ ΚΑΙ ΑΝΤΑΛΛΑΞΤΕ

Το παιχνίδι «Επιλέξτε και ανταλλάξτε» εξετάζει την έννοια της συναλλαγματικής ισοτιμίας. Παίζοντας αυτό το παιχνίδι θα μάθετε πώς να μετράτε χαρτονομίσματα και κέρματα και να μετατρέπετε αυτό το ποσό σε διαφορετικό νόμισμα

Περιγραφή του στόχου του παιχνιδιού



Στόχος αυτού του παιχνιδιού είναι να εξετάσει την έννοια της συναλλαγματικής ισοτιμίας και να σας κάνει να συνειδητοποιήσετε πόσο σημαντικό είναι να γνωρίζετε τι είναι η συναλλαγματική ισοτιμία και πώς να μετατρέπετε ένα ποσό σε διαφορετικό νόμισμα.

Θα μάθετε επίσης ότι το ΕΥΡΩ είναι το κοινό νόμισμα μιας ομάδας χωρών στην ΕΕ, το οποίο έχει αρκετά πλεονεκτήματα (για τους πολίτες και γενικά για τις επιχειρήσεις).

Σε έναν κόσμο γεμάτο ευκαιρίες για ταξίδια και εργασία στο εξωτερικό, πρέπει να εξοικειωθείτε με την έννοια της συναλλαγματικής ισοτιμίας και να μάθετε πώς να τη χρησιμοποιείτε. Παρόλο που οι περισσότερες χώρες της ΕΕ χρησιμοποιούν το ίδιο νόμισμα (ΕΥΡΩ) και, επομένως, η μετατροπή νομίσματος σε άλλο νόμισμα δεν αποτελεί καθημερινή ανάγκη για όλους, υπάρχουν ακόμη χώρες εντός της Ένωσης που εξακολουθούν να χρησιμοποιούν το εθνικό τους νόμισμα:

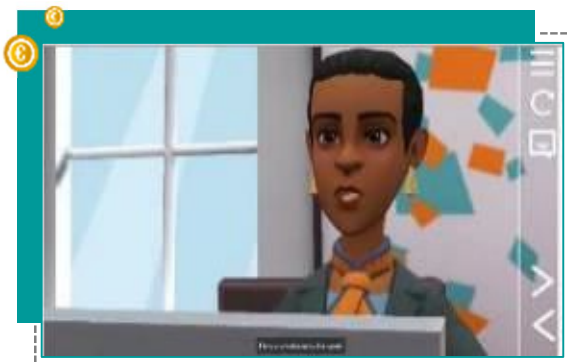
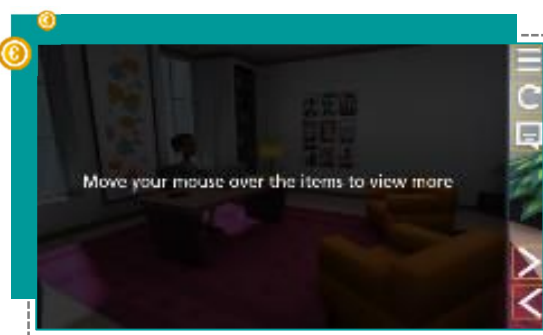
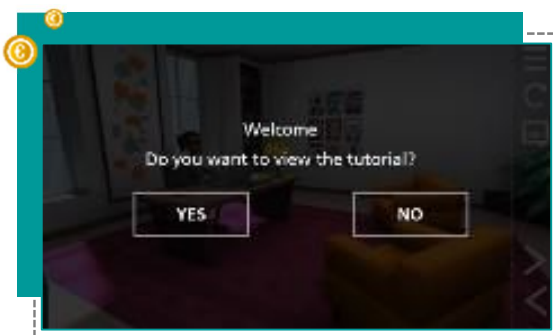
- Βουλγαρία
- Κροατία
- Τσεχία
- Δανία
- Ουγγαρία
- Πολωνία
- Ρουμανία
- Σουηδία

Οι χώρες εκτός της ΕΕ έχουν το δικό τους νόμισμα και έτσι αν ταξιδεύετε σε οποιαδήποτε από αυτές τις χώρες είναι σημαντικό να γνωρίζετε τι είναι η συναλλαγματική ισοτιμία, πού θα βρείτε πληροφορίες σχετικά με αυτήν και πώς να τη χρησιμοποιείτε για τις συναλλαγές σας.

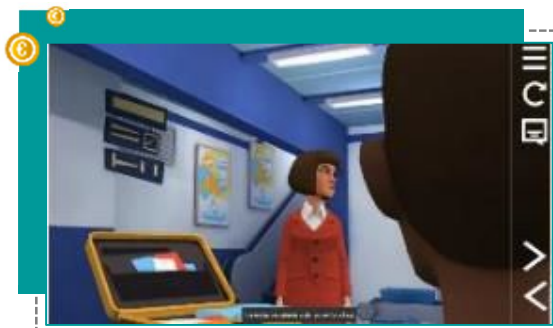
Ταυτόχρονα, το παιχνίδι συμβάλλει στη βελτίωση των δεξιοτήτων σας στη μέτρηση χαρτονομισμάτων και κερμάτων για την μετατροπή ενός ποσού σε άλλο νόμισμα.

Επεξήγηση της διαδικασίας του παιχνιδιού

Μόλις μπείτε στο παιχνίδι, έχετε την επιλογή να δείτε κάποιες **οδηγίες** που σας εξηγούν πώς να πλοηγηθείτε εντός του παιχνιδιού και τις επιλογές της γραμμής εργαλείων.



Στην αρχή του παιχνιδιού, παρουσιάζεται ο **στόχος του παιχνιδιού**: «Με την ολοκλήρωση αυτού του παιχνιδιού θα είστε σε θέση να μετρήσετε χαρτονομίσματα και κέρματα για να δημιουργήσετε ένα συνολικό ποσό και να μετατρέψετε αυτό το ποσό σε διαφορετικό νόμισμα». Σκεφτείτε αν το έχετε ακούσει ποτέ αυτό ξανά κάπου.

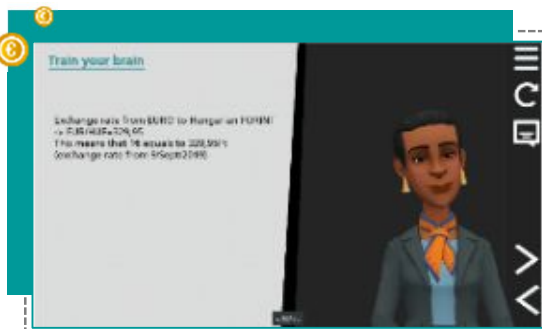


Μετά την παρουσίαση του στόχου του παιχνιδιού, θα εμφανιστεί ένα ρεαλιστικό περιβάλλον το οποίο θα σας επιτρέψει να κατανοήσετε το **σενάριο του παιχνιδιού και το παράδειγμα από την πραγματική ζωή όπου θα πρέπει να εφαρμοστεί η έννοια της συναλλαγματικής ισοτιμίας**. Ελπίζουμε να βρείτε το σενάριο αυτό χρήσιμο!

Προτού αρχίσετε να παίζετε το παιχνίδι, θα έχετε πρόσβαση στην ενότητα «Εκπαιδεύστε το μυαλό σας».



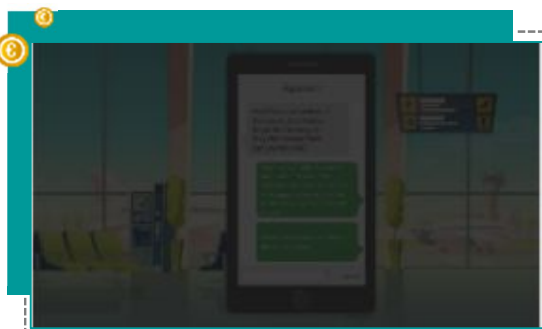
Αυτή η ενότητα παρουσιάζει την έννοια ή τις έννοιες που εξετάζει το κάθε παιχνίδι. Σε αυτή την περίπτωση, παρουσιάζεται η έννοια της συναλλαγματικής ισοτιμίας. Παρακαλούμε δώστε προσοχή στις πληροφορίες που παρουσιάζονται σε αυτή την ενότητα του παιχνιδιού!



Ενδεχομένως να έχετε ακούσει ξανά για τις έννοιες που σας παρουσιάζονται εδώ... σε ένα σεμινάριο; Στο σχολείο; Από έναν φίλο ή κάποιο συγγενή; Ακόμη και αν είστε εξοικειωμένοι με αυτές, μπορείτε να τις ξαναδιαβάσετε ώστε να προχωρήσετε χωρίς αμφιβολίες...

Σημειώστε ότι, εκτός από την ευκαιρία να μάθετε και να κατανοήσετε τις έννοιες, μπορείτε επίσης να δείτε ένα παράδειγμα όπου εφαρμόζεται η έννοια της συναλλαγματικής ισοτιμίας (σε αυτήν την περίπτωση η συναλλαγματική ισοτιμία από ΕΥΡΩ σε ΦΙΟΡΙΝΙ, το νόμισμα που χρησιμοποιείται στην Ουγγαρία).

Είναι σημαντικό να επισημανθεί ότι οι συναλλαγματικές ισοτιμίες που παρέχονται έχουν ανακτηθεί στις 9 Σεπτεμβρίου 2019 και ως εκ τούτου ενδέχεται να μην αντιστοιχούν στις συναλλαγματικές ισοτιμίες που ισχύουν σήμερα.



Μετά από αυτό το εισαγωγικό μέρος του παιχνιδιού, μπορείτε να αρχίσετε να παίζετε το παιχνίδι και να εφαρμόσετε τις έννοιες που έχουν επεξηγηθεί προηγουμένως σε ένα πραγματικό σενάριο. Καθώς προχωρά το παιχνίδι, θα προβάλλονται μερικές οδηγίες ή συμβουλές που θα σας βοηθήσουν. Παρακαλούμε μην τις αγνοήσετε.

Στο συγκεκριμένο παιχνίδι, θα πρέπει να επιλέξετε το ποσό των Ευρώ που θέλετε να μετατρέψετε σε Ουγγρικά Φιορίνια. Μπορείτε να επιλέξετε μεταξύ 20, 50 ή 100 Ευρώ.



Αφού επιλέξετε το ποσό των Ευρώ που θέλετε να μετατρέψετε, θα εμφανιστεί μια σειρά από χαρτονομίσματα και κέρματα σε ουγγρικό Φιορίνι, τα οποία θα πρέπει να επιλέξετε για να συμπληρώσετε το επιθυμητό ποσό και στη συνέχεια να το προσθέσετε στο πορτοφόλι. Όταν συμπληρώσετε το σωστό ποσό, πατήστε πάνω στο πορτοφόλι για να δείτε το αποτέλεσμα. Στη δεξιά πλευρά της οθόνης στη

γραμμή επιλογών είναι διαθέσιμη μια αριθμομηχανή.

Αν δεν απαντήσετε σωστά, θα εμφανιστεί το μήνυμα «Προσπαθήστε ξανά» με τρεις επιλογές:

- Επανεκκίνηση του παιχνιδιού
- Προσπαθήστε ξανά
- Έξοδος από το παιχνίδι

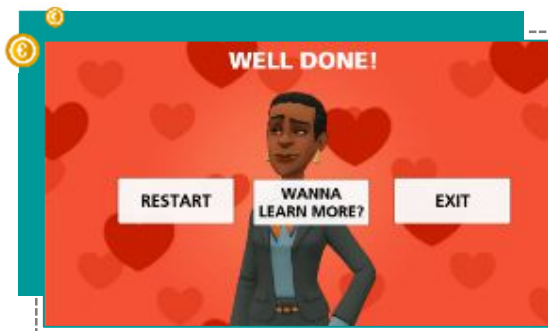


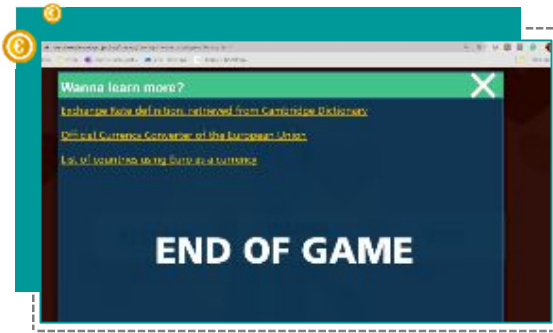
Ποιο θα μπορούσε να είναι το πρόβλημα; Είναι δύσκολο να ξέρουμε εκ των προτέρων γιατί μια απάντηση είναι λανθασμένη... ωστόσο, κάποιες ερωτήσεις που μπορείτε να κάνετε στον εαυτό σας είναι:

- Έχω κατανοήσει σωστά την έννοια;
- Υπολόγισα σωστά το ποσό σε ουγγρικά Φιορίνια;
- Χρησιμοποίησα όλα τα κέρματα για να βάλω το σωστό ποσό στο πορτοφόλι;

Αν απαντήσετε σωστά, θα εμφανιστεί το μήνυμα «Πολύ καλά» με τρεις επιλογές:

- Επανεκκίνηση του παιχνιδιού
- Μετάβαση στην ενότητα «Θέλετε να μάθετε περισσότερα»;
- Έξοδος από το παιχνίδι





Αφού ολοκληρώσετε το παιχνίδι δίνοντας τις σωστές απαντήσεις, θα έχετε **πρόσβαση σε επιπλέον πόρους** που μπορείτε να συμβουλευτείτε για να μάθετε περισσότερα για την έννοια της συναλλαγματικής ισοτιμίας, να δείτε τη λίστα των χωρών που χρησιμοποιούν το Ευρώ και τον σύνδεσμο για τον επίσημο μετατροπέα νομισμάτων της ΕΕ.

Ικανότητες που αναπτύσσονται σε κάθε παιχνίδι

Μέσω αυτού του παιχνιδιού, θα αναπτύξετε τις ακόλουθες ικανότητες:

- Θα μάθετε και θα κατανοήσετε τι είναι η συναλλαγματική ισοτιμία
- Θα κατανοήσετε ότι αυτή η ισοτιμία είναι ευμετάβλητη, αλλάζει συνεχώς
- Θα μάθετε πώς να μετατρέπετε ποσά από ένα νόμισμα σε ένα άλλο
- Θα μετράτε χαρτονομίσματα και κέρματα σωστά.

ΑΣ ΑΝΤΑΛΛΑΞΟΥΜΕ ΣΥΝΑΛΛΑΓΜΑ

Το παιχνίδι «Ας ανταλλάξουμε συνάλλαγμα» εξετάζει την έννοια της συναλλαγματικής ισοτιμίας. Παίζοντας αυτό το παιχνίδι θα μάθετε πώς να εφαρμόζετε συναλλαγματικές ισοτιμίες σε συγκεκριμένο χρηματικό ποσό/προϋπολογισμό*

Περιγραφή του στόχου του παιχνιδιού



Στόχος αυτού του παιχνιδιού είναι να εξετάσει την έννοια της συναλλαγματικής ισοτιμίας και να σας βοηθήσει να συνειδητοποιήσετε πόσο σημαντικό είναι να γνωρίζετε τι είναι η συναλλαγματική ισοτιμία και πώς να εφαρμόζετε συναλλαγματικές ισοτιμίες σε ένα συγκεκριμένο ποσό.

Το παιχνίδι παρουσιάζει επίσης την έννοια του «προϋπολογισμού», ο οποίος ουσιαστικά αποτελεί έναν περιορισμό στο πόσα μπορείτε να ξοδέψετε σε μια συγκεκριμένη χρονική στιγμή για την αγορά προϊόντος ή μιας υπηρεσίας (σε άλλα παιχνίδια θα έχετε την ευκαιρία να εξασκήσετε τις ικανότητές σας στη διαχείριση ενός προϋπολογισμού).


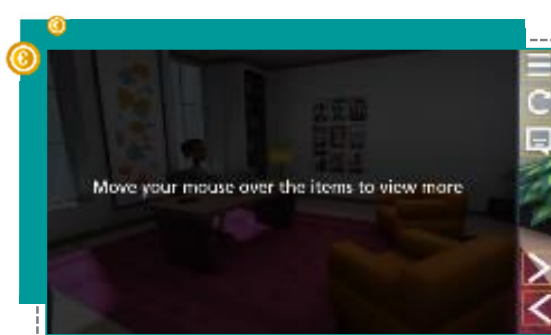
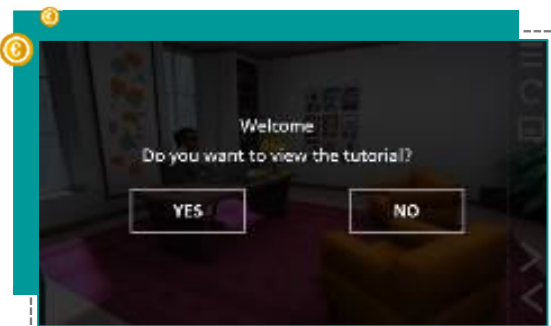
Θα κατανοήσετε επίσης ότι το ΕΥΡΩ είναι το κοινό νόμισμα μιας ομάδας χωρών στην ΕΕ, το οποίο έχει αρκετά πλεονεκτήματα (για τους πολίτες και γενικά για τις επιχειρήσεις). Σήμερα, οκτώ χώρες στην ΕΕ εξακολουθούν να χρησιμοποιούν το εθνικό τους νόμισμα:

Χώρα	Νόμισμα	Χώρα	Νόμισμα
Βουλγαρία	Λεβ	Ουγγαρία	Φιορίνι
Κροατία	Κούνα	Πολωνία	Ζλότι
Τσεχία	Κορόνα Τσεχίας	Ρουμανία	Λέου
Δανία	Κορόνα Δανίας	Σουηδία	Κορόνα Σουηδίας

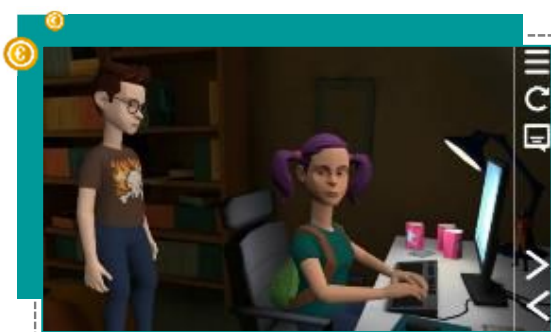
Στον σύγχρονο ψηφιακό κόσμο, όλο και περισσότερες συναλλαγές για την αγορά αγαθών και υπηρεσιών γίνονται διαδικτυακά. Μπορείτε να αγοράσετε οτιδήποτε από ένα διαδικτυακό κατάστημα που βρίσκεται οπουδήποτε στον κόσμο. Παρόλα αυτά, ενώ κάποια από αυτά τα καταστήματα πωλούν σε Ευρώ, μερικά προσφέρουν προϊόντα και υπηρεσίες σε άλλα νομίσματα εκτός από το Ευρώ.

Επεξήγηση της διαδικασίας του παιχνιδιού

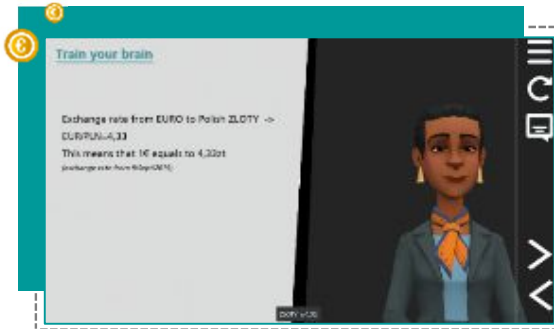
Μόλις μπείτε στο παιχνίδι, έχετε την επιλογή να δείτε κάποιες **οδηγίες** που σας εξηγούν πώς να πλοηγηθείτε εντός του παιχνιδιού και τις επιλογές της γραμμής εργαλείων.



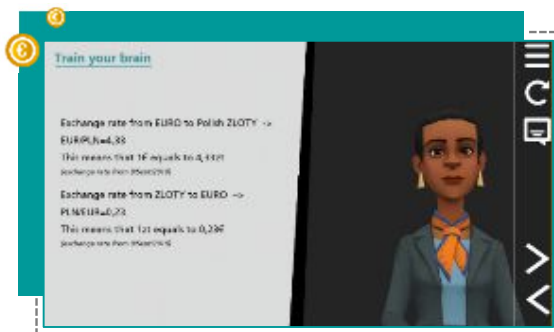
Στην αρχή του παιχνιδιού, παρουσιάζεται ο **στόχος του παιχνιδιού**: «Με την ολοκλήρωση αυτού του παιχνιδιού θα είστε σε θέση να εφαρμόζετε δείκτες συναλλαγματικής ισοτιμίας για έναν διαθέσιμο προϋπολογισμό». Σκεφτείτε αν το έχετε ακούσει αυτό κάπου ή αν χρειάστηκε ποτέ να χρησιμοποιήσετε κάποιο άλλο νόμισμα εκτός του Ευρώ.



Μετά την παρουσίαση του στόχου του παιχνιδιού, θα εμφανιστεί ένα ρεαλιστικό περιβάλλον το οποίο θα σας επιτρέψει να κατανοήσετε **το σενάριο του παιχνιδιού και το παράδειγμα από την πραγματική ζωή όπου θα πρέπει να εφαρμοστεί η έννοια της συναλλαγματικής ισοτιμίας**. Ελπίζουμε να βρείτε το σενάριο αυτό χρήσιμο!



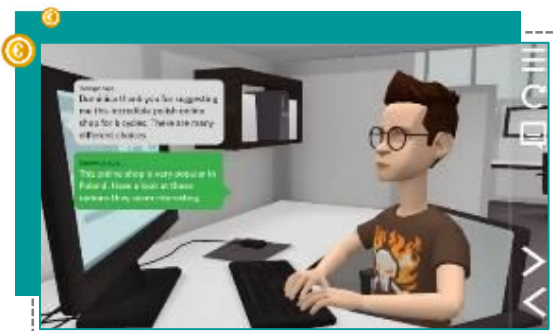
Προτού αρχίσετε να παίζετε το παιχνίδι, θα έχετε πρόσβαση στην ενότητα «**Εκπαιδεύστε το μυαλό σας**». Αυτή η ενότητα παρουσιάζει την έννοια ή τις έννοιες που εξετάζει το κάθε παιχνίδι. Σε αυτή την περίπτωση, παρουσιάζεται η έννοια της συναλλαγματικής ισοτιμίας, επομένως παρακαλούμε δώστε προσοχή!



Ενδεχομένως να έχετε ακούσει ξανά για τις έννοιες που σας παρουσιάζονται εδώ... σε ένα σεμινάριο; Στο σχολείο; Από έναν φίλο ή κάποιο συγγενή; Ακόμη και αν είστε εξοικειωμένοι με αυτές, μπορείτε να τις ξαναδιαβάσετε ώστε να προχωρήσετε χωρίς αμφιβολίες...

Σημειώστε ότι, εκτός από την ευκαιρία να μάθετε και να κατανοήσετε τις έννοιες, μπορείτε επίσης να δείτε ένα παράδειγμα εφαρμογής της συναλλαγματικής ισοτιμίας (σε αυτή την περίπτωση μετατροπή Ευρώ σε Ζλότι, το νόμισμα που χρησιμοποιείται στην Πολωνία).

Είναι σημαντικό να επισημανθεί ότι οι συναλλαγματικές ισοτιμίες που παρέχονται έχουν ανακτηθεί στις 9 Σεπτεμβρίου 2019 και ως εκ τούτου ενδέχεται να μην αντιστοιχούν στις συναλλαγματικές ισοτιμίες που ισχύουν σήμερα.



Μετά από αυτό το εισαγωγικό μέρος του παιχνιδιού, μπορείτε να αρχίσετε **να παίζετε το παιχνίδι** και να εφαρμόσετε τις έννοιες που έχουν εξηγηθεί προηγουμένως σε ένα πραγματικό σενάριο. Καθώς προχωρά το παιχνίδι, θα προβάλλονται μερικές οδηγίες ή συμβουλές που θα σας βοηθήσουν. Εκμεταλλευτείτε τις!



Στο συγκεκριμένο παιχνίδι, θα πρέπει να αγοράσετε ένα ποδήλατο και ένα κράνος από ένα πολωνικό διαδικτυακό κατάστημα, γνωρίζοντας εκ των προτέρων ότι ο προϋπολογισμός σας είναι €100 και ότι οι τιμές είναι σε Ζλότι Πολωνίας.

Θα σας παρουσιαστεί η τιμή ενός κράνους σε Ζλότι (60Zt) και **πρέπει να υπολογίσετε πόσα είναι 60 Ζλότι σε Ευρώ.**


Μην ξεχνάτε ότι μπορείτε να χρησιμοποιήσετε την αριθμομηχανή (στη δεξιά πλευρά της οθόνης) και να δείτε τις συμβουλές στο κουμπί πληροφοριών (οι οποίες εξηγούν πώς να υπολογίσετε την τιμή του κράνους σε Ζλότι). Αν δώσετε τη σωστή απάντηση, θα εμφανιστεί το μήνυμα ότι είστε σωστοί και θα μπορείτε να προχωρήσετε στο παιχνίδι.



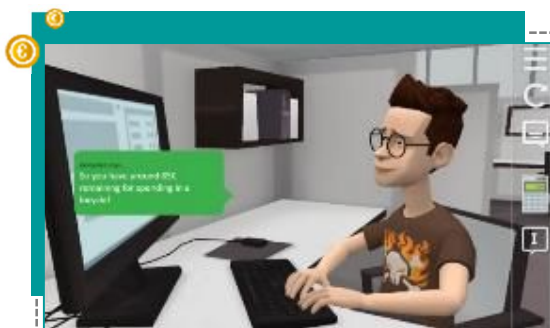
Αν δεν υπολογίσετε σωστά την τιμή σε ευρώ, θα εμφανιστεί το μήνυμα «Προσπαθήστε ξανά» και πρέπει να κάνετε ξανά τον υπολογισμό.

Ποιο θα μπορούσε να είναι το πρόβλημα; Είναι δύσκολο να ξέρουμε εκ των προτέρων γιατί μια απάντηση είναι λανθασμένη... ωστόσο, κάποιες ερωτήσεις που μπορείτε να κάνετε στον εαυτό σας είναι:

- Έχω κατανοήσει σωστά την έννοια; Μπορείτε να επισκεφτείτε ξανά την ενότητα «Εκπαιδεύστε το μυαλό σας».
- Χρησιμοποίησα τη σωστή συναλλαγματική ισοτιμία στον υπολογισμό;



Το επόμενο βήμα είναι να βρείτε ποιο ποδήλατο μπορείτε να αγοράσετε λαμβάνοντας υπόψη το ποσό που έμεινε σε Ευρώ μετά την αγορά του κράνους (€85).



Ωστόσο, οι τιμές για τα διάφορα μοντέλα ποδηλάτων δίνονται σε Ζλότι, πράγμα που σημαίνει ότι για να βρείτε το ποδήλατο ή τα ποδήλατα που μπορείτε να αγοράσετε με το ποσό που σας έμεινε **θα πρέπει να υπολογίσετε τις τιμές σε Ευρώ**. Να θυμάστε: υπάρχει μια αριθμομηχανή στη δεξιά πλευρά της οθόνης και μερικές συμβουλές στο κουμπί πληροφοριών, το οποίο εξηγεί πώς να υπολογίσετε τις τιμές σε Ευρώ.



ΣΥΜΒΟΥΛΗ: Υπάρχουν περισσότερες από μία σωστές απαντήσεις! Πρέπει να υπολογίσετε τις τιμές των διαφορετικών μοντέλων σε ΕΥΡΩ και να επιλέξετε ένα που ταιριάζει στον διαθέσιμο προϋπολογισμό σας.

Αν επιλέξετε μία από τις επιλογές που δεν επαρκούν με βάση τον διαθέσιμο προϋπολογισμό σας, θα εμφανιστεί το μήνυμα «Προσπαθήστε ξανά» και θα σας ζητηθεί να κάνετε ξανά τους υπολογισμούς.


Ποιο θα μπορούσε να είναι το πρόβλημα; Είναι δύσκολο να ξέρουμε εκ των προτέρων γιατί μια απάντηση είναι λανθασμένη... ωστόσο, κάποιες ερωτήσεις που μπορείτε να κάνετε στον εαυτό σας είναι:

- Διάβασα προσεκτικά την ενότητα «Εκπαιδεύστε το μυαλό σας;» Κατάλαβα σωστά την έννοια της συναλλαγματικής ισοτιμίας;
- Υπολόγισα σωστά το ποσό σε ΕΥΡΩ;
- Χρησιμοποίησα τη σωστή ισοτιμία;

Αφού επιλέξετε ένα από τα διαθέσιμα ποδήλατα που ταιριάζουν στον προϋπολογισμό σας, θα πρέπει να κάνετε έναν νέο υπολογισμό για να βεβαιωθείτε ότι έχετε επιλέξει ένα ποδήλατο το οποίο μπορείτε να πληρώσετε, υπολογίζοντας την ακριβή τιμή του ποδηλάτου σε Ευρώ. Να θυμάστε ότι μπορείτε να χρησιμοποιήσετε την αριθμομηχανή (στα δεξιά της οθόνης) και να δείτε τις συμβουλές στο κουμπί πληροφοριών (που εξηγούν πώς να υπολογίσετε την τιμή σε Ζλότι).



Αν δεν απαντήσετε σωστά, θα εμφανιστεί το μήνυμα «Προσπαθήστε ξανά». Σε αυτή την περίπτωση, προτείνουμε όπως κάνετε στον εαυτό σας τις ερωτήσεις που αναφέρθηκαν πιο πάνω.



Αν απαντήσετε σωστά σε όλες τις ερωτήσεις, θα εμφανιστεί το μήνυμα «Τέλος παιχνιδιού» με τρεις επιλογές:

- Επανεκκίνηση του παιχνιδιού
- Μετάβαση στην ενότητα «Θέλετε να μάθετε περισσότερα»;
- Έξοδος από το παιχνίδι



Αφού ολοκληρώσετε το παιχνίδι δίνοντας τις σωστές απαντήσεις, θα έχετε πρόσβαση σε επιπλέον πόρους που μπορείτε να συμβουλευτείτε για να μάθετε περισσότερα για την έννοια της συναλλαγματικής ισοτιμίας, να δείτε τη λίστα των χωρών που χρησιμοποιούν το Ευρώ, τον σύνδεσμο για τον επίσημο μετατροπέα νομισμάτων της ΕΕ και μια λίστα με τα νομίσματα του κόσμου.

Ικανότητες που αναπτύσσονται σε κάθε παιχνίδι

Μέσω αυτού του παιχνιδιού, θα αναπτύξετε τις ακόλουθες ικανότητες:

- Θα μάθετε και θα κατανοήσετε τι είναι η συναλλαγματική ισοτιμία
- Θα κατανοήσετε ότι αυτή η ισοτιμία είναι ευμετάβλητη, αλλάζει συνεχώς
- Θα μάθετε πώς να μετατρέπετε ποσά από ένα νόμισμα σε ένα άλλο
- Θα κατανοήσετε τα βασικά για την εννοια του προϋπολογισμού

ΒΑΛΤΕ ΕΝΑ ΓΚΟΛ



Το παιχνίδι «Βάλτε ένα γκολ» εξετάζει την έννοια της έκπτωσης σε μια τιμή και σας βοηθά να αξιολογήσετε τις επιλογές σας στο πλαίσιο μιας συναλλαγής. Η έκπτωση στην τιμή ενός προϊόντος ή μιας υπηρεσίας είναι γνωστή και ως εμπορική έκπτωση

Περιγραφή του στόχου του παιχνιδιού



Στόχος αυτού του παιχνιδιού είναι να εξετάσει την έννοια της έκπτωσης σε μια τιμή και να σας βοηθήσει να συνειδητοποιήσετε ότι είναι να σημαντικό να γνωρίζετε πώς να υπολογίζετε την έκπτωση και την τελική τιμή ενός προϊόντος ή υπηρεσίας. Αυτό θα σας βοηθήσει να καταλάβετε αν κάνετε μια συμφέρουσα συναλλαγή, συγκρίνοντας την τελική τιμή με την έκπτωση με την τιμή ενός προϊόντος ή υπηρεσίας χωρίς έκπτωση. Η έκπτωση στην τιμή ενός προϊόντος ή μιας υπηρεσίας είναι γνωστή και ως εμπορική έκπτωση.

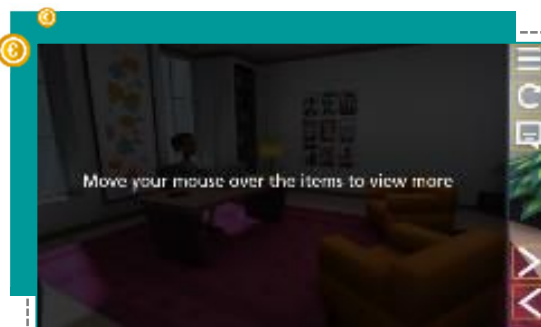
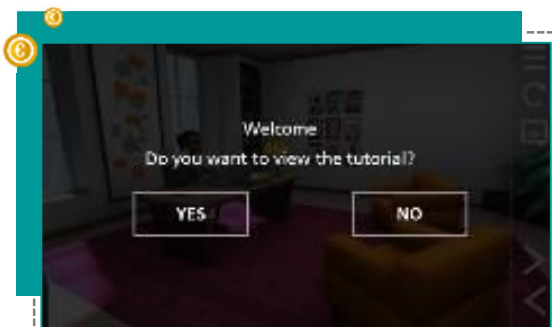
Οι προσφορές και εκπτώσεις σε καταστήματα, διαδικτυακά καταστήματα και υπηρεσίες για οποιοδήποτε είδος αγαθών ή υπηρεσιών είναι πολύ συνηθισμένες και έχουμε την τάση να αγοράζουμε κάτι αμέσως μόνο και μόνο επειδή είναι σε έκπτωση. Αυτό είναι μια ενέργεια της οποίας συνήθως δεν προηγείται κάποια σκέψη και η οποία ονομάζεται παρορμητική αγορά, οδηγώντας συχνά σε κακές αποφάσεις.

Είναι σημαντικό να συνειδητοποιήσετε ότι πρέπει να αποφεύγετε τις παρορμητικές αγορές και να γνωρίζετε πώς να υπολογίζετε σωστά την έκπτωση και την τελική τιμή που θα πληρώσετε, καθώς και πώς να συγκρίνετε μια συγκεκριμένη προσφορά με άλλες.

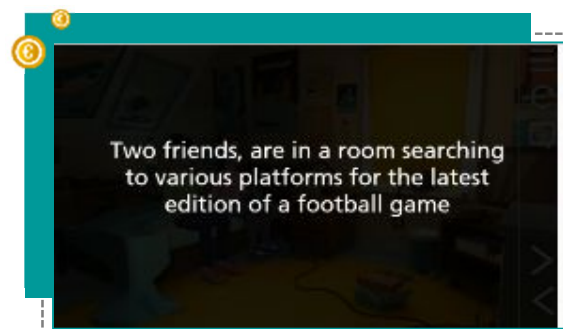
Επεξήγηση της διαδικασίας του παιχνιδιού

Μόλις μπείτε στο παιχνίδι, έχετε την επιλογή να δείτε κάποιες **οδηγίες** που σας εξηγούν πώς να πλοηγηθείτε εντός του παιχνιδιού και τις επιλογές της γραμμής εργαλείων. Μπορείτε να

συμβουλευτείτε τις οδηγίες για το πώς να χρησιμοποιήσετε τον πίνακα πλοήγησης πριν αρχίσετε το παιχνίδι. Αυτό είναι προαιρετικό, οπότε μπορείτε να το παραλείψετε.



Στην αρχή του παιχνιδιού, παρουσιάζεται ο **στόχος του παιχνιδιού**: «Με την ολοκλήρωση του παιχνιδιού θα είστε σε θέση να κατανοήσετε την έννοια της έκπτωσης και θα μάθετε τα βήματα που πρέπει να κάνετε, για να ολοκληρώσετε μια συναλλαγή». Σκεφτείτε αν το έχετε ακούσει ποτέ αυτό κάπου ή αν χρειάστηκε ποτέ να υπολογίσετε την έκπτωση σε μια τιμή.



Μετά την παρουσίαση του στόχου του παιχνιδιού, θα εμφανιστεί ένα ρεαλιστικό περιβάλλον το οποίο θα σας επιτρέψει να κατανοήσετε **το σενάριο του παιχνιδιού και το παράδειγμα από την πραγματική ζωή όπου θα πρέπει να εφαρμοστεί η έννοια της έκπτωσης σε μια τιμή**. Ελπίζουμε να βρείτε το σενάριο αυτό χρήσιμο!




Προτού αρχίσετε να παίζετε το παιχνίδι, θα έχετε πρόσβαση στην ενότητα **«Εκπαιδεύστε το μυαλό σας»**. Αυτή η ενότητα παρουσιάζει την έννοια ή τις έννοιες που εξετάζει το κάθε παιχνίδι. Σε αυτή την περίπτωση, παρουσιάζεται η έννοια της εμπορικής έκπτωσης, επομένως παρακαλούμε δώστε προσοχή σε αυτό!

Ενδεχομένως να έχετε ακούσει ξανά για τις έννοιες που σας παρουσιάζονται εδώ... σε ένα σεμινάριο; Στο σχολείο; Από έναν φίλο ή κάποιο συγγενή; Ακόμη και αν είστε εξοικειωμένοι με αυτές, μπορείτε να τις ξαναδιαβάσετε ώστε να προχωρήσετε χωρίς αμφιβολίες...



Σημειώστε ότι, εκτός από την ευκαιρία να μάθετε και να κατανοήσετε τις έννοιες, μπορείτε επίσης να δείτε ένα παράδειγμα για το πώς να υπολογίζετε το ποσό της έκπτωσης και την τελική τιμή που θα πληρώσετε. Είναι σημαντικό να τονιστεί ότι οι εκπτώσεις που προσφέρονται από τα καταστήματα συνήθως διαφέρουν αρκετά μεταξύ τους: μπορούν να ποικίλουν ως προς το ποσοστό (5%, 10%, 15%, κ.λπ.) και τον τρόπο που εφαρμόζονται (στο

πρώτο προϊόν που αγοράζετε, στο δεύτερο αν αγοράζετε δύο προϊόντα κ.λπ.).



Μετά από αυτό το εισαγωγικό μέρος του παιχνιδιού, μπορείτε να αρχίσετε **να παίξετε το παιχνίδι** και να εφαρμόσετε τις έννοιες που έχουν επεξηγηθεί προηγουμένως σε ένα πραγματικό σενάριο. Καθώς προχωρά το παιχνίδι, θα προβάλλονται μερικές οδηγίες ή συμβουλές που θα σας βοηθήσουν. Εκμεταλλευτείτε τις!

Στο συγκεκριμένο παιχνίδι, θα πρέπει να αγοράσετε ένα καινούριο ηλεκτρονικό παιχνίδι ποδοσφαίρου μαζί με έναν φίλο σας, αλλά με κάποιους περιορισμούς, καθώς εσείς και ο φίλος σας δεν έχετε πολλά χρήματα στη διάθεσή σας. Έτσι, θα πρέπει να βρείτε την καλύτερη προσφορά.



Θα δείτε μερικές τιμές για το ίδιο παιχνίδι. Πρέπει να υπολογίσετε την τελική τιμή που θα πληρώσετε για την καθεμία από τις προσφορές και να επιλέξετε την καλύτερη. Θα σας παρουσιαστούν τέσσερις τιμές:

- €70 με έκπτωση 25%
- €50 χωρίς καμία έκπτωση
- €80 με έκπτωση 40%
- 120€ με μεγάλη έκπτωση 55%.

Στα δεξιά της οθόνης υπάρχει μια αριθμομηχανή και ένα κουμπί πληροφοριών με συμβουλές, το οποίο εξηγά τη σημασία του να υπολογίζουμε σωστά την έκπτωση σε ένα προϊόν και του να συγκρίνουμε διάφορες προσφορές πριν κάνουμε παρορμητικές αγορές.



Αν δεν καταφέρετε να υπολογίσετε την τελική τιμή του παιχνιδιού, θα εμφανιστεί το μήνυμα «Προσπαθήστε ξανά» και θα σας ζητηθεί να κάνετε ξανά τους υπολογισμούς.

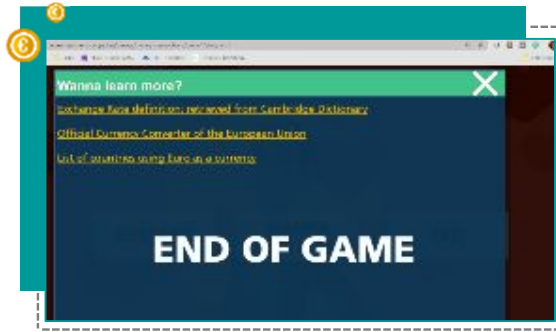
Ποιο θα μπορούσε να είναι το πρόβλημα; Είναι δύσκολο να ξέρουμε εκ των προτέρων γιατί μια απάντηση είναι λανθασμένη... ωστόσο, κάποιες ερωτήσεις που μπορείτε να κάνετε στον εαυτό σας είναι:

- Έχω κατανοήσει σωστά την έννοια; Ίσως να πρέπει να επισκεφτείτε ξανά την ενότητα «Εκπαιδεύστε το μυαλό σας»
- Υπολόγισα σωστά το ποσό της έκπτωσης και την τελική τιμή;

Αν απαντήσετε σωστά, θα βάλετε ένα γκολ! Πολύ καλά! Πατώντας «Συνέχεια», θα έχετε τρεις επιλογές:

- Επανεκκίνηση του παιχνιδιού
- Μετάβαση στην ενότητα «Θέλετε να μάθετε περισσότερα»;
- Έξοδος από το παιχνίδι





Αφού ολοκληρώσετε το παιχνίδι δίνοντας τις σωστές απαντήσεις, θα έχετε **πρόσβαση σε επιπλέον πόρους** που μπορείτε να συμβουλευτείτε για να μάθετε περισσότερα για την έννοια της εμπορικής έκπτωσης, πώς να υπολογίζετε μια έκπτωση και πώς να εντοπίζετε και να αποφεύγετε παραπλανητικές προσφορές σε προϊόντα και υπηρεσίες.

Ικανότητες που αναπτύσσονται σε κάθε παιχνίδι

Μέσω αυτού του παιχνιδιού, θα αναπτύξετε τις ακόλουθες ικανότητες:

- Θα μάθετε και θα κατανοήσετε τι είναι η εμπορική έκπτωση
- Θα κατανοήσετε ότι οι εκπτώσεις δεν είναι σταθερές και διαφέρουν ανάλογα με τον πωλητή/κατάστημα
- Θα μάθετε πώς να μετατρέπετε ένα ποσοστό σε δεκαδικό αριθμό
- Θα μάθετε πώς να υπολογίζετε το ποσό μιας έκπτωσης και την τελική τιμή.

ΠΑΙΖΟΝΤΑΣ ΜΕ ΤΑ ΕΠΙΤΟΚΙΑ

Το παιχνίδι «Παίζοντας με τα επιτόκια» εξετάζει την έννοια του επιτοκίου. Με την ολοκλήρωση αυτού του παιχνιδιού θα μπορείτε να αντιληφθείτε τη σημασία του επιτοκίου κατά την αγορά ενός προϊόντος ή μιας υπηρεσίας, κάνοντας πιο ενημερωμένες επιλογές

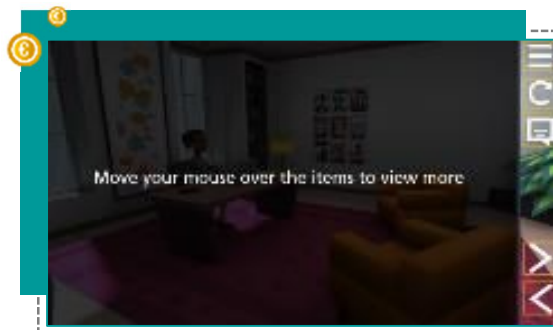
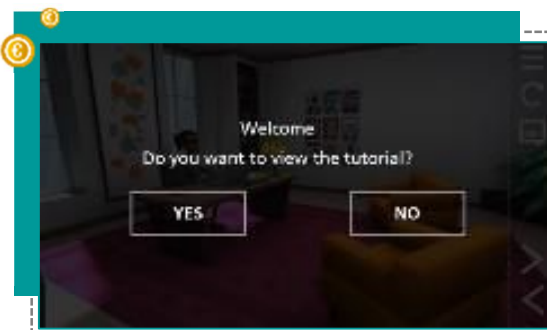
Περιγραφή του στόχου του παιχνιδιού

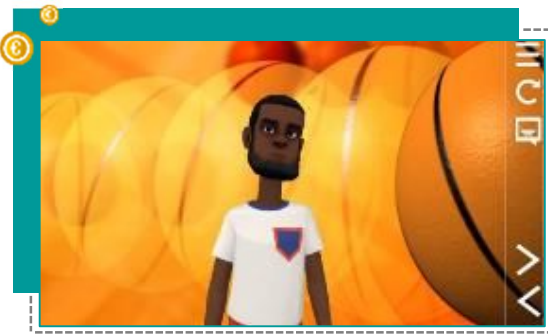


Ο στόχος αυτού του παιχνιδιού είναι να εξετάσει την έννοια του επιτοκίου. Το να γνωρίζετε πώς να υπολογίζετε τα επιτόκια θα σας επιτρέψει να κάνετε αγορές προϊόντων και υπηρεσιών με πιο ενημερωμένο τρόπο, προσαρμοσμένο στον προϋπολογισμό και τον υφιστάμενο τρόπο ζωής σας.


Επεξήγηση της διαδικασίας του παιχνιδιού

Μόλις μπείτε στο παιχνίδι, έχετε την επιλογή να δείτε κάποιες **οδηγίες** που σας εξηγούν πώς να πλοηγηθείτε εντός του παιχνιδιού και τις επιλογές της γραμμής εργαλείων.

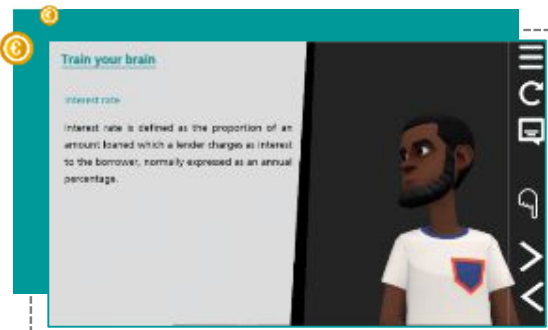




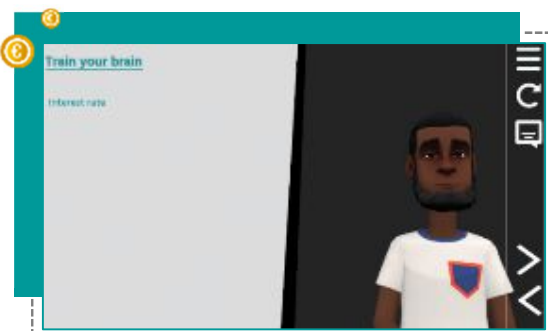
Στην αρχή του παιχνιδιού, παρουσιάζεται ο **στόχος του παιχνιδιού**: «Με την ολοκλήρωση αυτού του μικρού παιχνιδιού θα είστε σε θέση να κατανοήσετε την έννοια του επιτοκίου που εφαρμόζεται όταν αγοράζουμε ένα προϊόν ή μια υπηρεσία και θα γνωρίζετε πώς πρέπει να προχωρείτε με μια συναλλαγή». Σκεφτείτε αν το έχετε ακούσει ποτέ αυτό ξανά κάπου.



Μετά την παρουσίαση του στόχου του παιχνιδιού, θα εμφανιστεί ένα ρεαλιστικό περιβάλλον το οποίο θα σας επιτρέψει να κατανοήσετε **το σενάριο του παιχνιδιού και το παράδειγμα από την πραγματική ζωή όπου θα πρέπει να εφαρμοστεί η έννοια του επιτοκίου**. Ελπίζουμε να βρείτε το σενάριο αυτό χρήσιμο!



Προτού αρχίσετε να παίζετε το παιχνίδι, θα έχετε πρόσβαση στην ενότητα **«Εκπαιδεύστε το μυαλό σας»**. Αυτή η ενότητα παρουσιάζει την έννοια ή τις έννοιες που εξετάζει το κάθε παιχνίδι. Σε αυτή την περίπτωση, παρουσιάζεται η έννοια του επιτοκίου. Παρακαλούμε δώστε προσοχή στις πληροφορίες που παρουσιάζονται σε αυτή την ενότητα του παιχνιδιού!




Ενδεχομένως να έχετε ακούσει ξανά για τις έννοιες που σας παρουσιάζονται εδώ... σε ένα σεμινάριο; Στο σχολείο; Από έναν φίλο ή κάποιο συγγενή; Ακόμη και αν είστε εξοικειωμένοι με αυτές, μπορείτε να τις ξαναδιαβάσετε ώστε να προχωρήσετε χωρίς αμφιβολίες...

Σημειώστε ότι, εκτός από την ευκαιρία να μάθετε και να κατανοήσετε τις έννοιες, μπορείτε επίσης να δείτε ένα παράδειγμα υπολογισμού επιτοκίου (σε αυτή την περίπτωση πώς να υπολογίσετε ένα επιτόκιο για μια πίστωση τριών μηνών).



Μετά από αυτό το εισαγωγικό μέρος του παιχνιδιού, μπορείτε να αρχίσετε **να παίξετε το παιχνίδι** και να εφαρμόσετε τις έννοιες που έχουν επεξηγηθεί προηγουμένως σε ένα πραγματικό σενάριο. Καθώς προχωρά το παιχνίδι, θα προβάλλονται μερικές οδηγίες ή συμβουλές που θα σας βοηθήσουν. Παρακαλούμε μην τις αγνοήσετε.

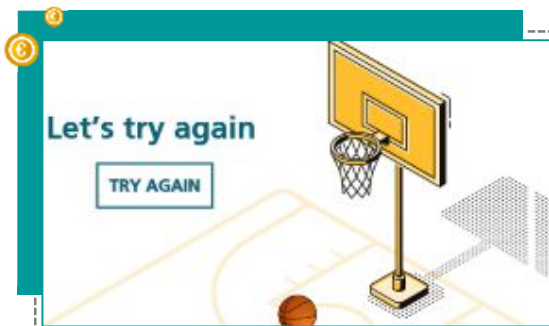
Στο συγκεκριμένο παιχνίδι, θα πρέπει να επιλέξετε την καλύτερη επιλογή πληρωμής, λαμβάνοντας υπόψη ότι ο χαρακτήρας μπορεί να πληρώνει μόνο 100 Ευρώ τον μήνα.



Οι επιλογές σας είναι:
 €1000 (αποπληρωμή σε 3 μήνες) – ετήσιο επιτόκιο = 5%;
 €1000 (αποπληρωμή σε 6 μήνες) – ετήσιο επιτόκιο = 6%;
 €1000 (αποπληρωμή σε 12 μήνες) - ετήσιο επιτόκιο = 8%;
 €1000 (αποπληρωμή σε 24 μήνες) - ετήσιο επιτόκιο = 10%.

Αφού επιλέξετε, πρέπει να κάνετε κλικ στο καλάθι για να ρίξετε τη βολή και να δείτε το αποτέλεσμα. Στα δεξιά της οθόνης στη γραμμή επιλογών υπάρχει μια αριθμομηχανή που μπορείτε να χρησιμοποιήσετε.

Αν δεν απαντήσετε σωστά, θα εμφανιστεί ένα μήνυμα που θα σας προτρέπει να δοκιμάσετε ξανά την άσκηση. Ποιο θα μπορούσε να είναι το πρόβλημα; Είναι δύσκολο να ξέρουμε εκ των προτέρων γιατί μια απάντηση είναι λανθασμένη...



Ωστόσο, κάποιες ερωτήσεις που μπορείτε να κάνετε στον εαυτό σας είναι:

- Έχω κατανοήσει σωστά την έννοια;
- Διάβασα προσεκτικά την ενότητα «Εκπαιδεύστε το μυαλό σας;»
- Έκανα σωστούς υπολογισμούς;



Αν απαντήσετε σωστά, θα εμφανιστεί το μήνυμα «Πολύ καλά» με την επιλογή να συνεχίσετε το παιχνίδι.



Αφού ολοκληρώσετε το παιχνίδι δίνοντας τις σωστές απαντήσεις, θα έχετε πρόσβαση σε επιπλέον πόρους που μπορείτε να συμβουλευτείτε για να μάθετε περισσότερα για την έννοια του επιτοκίου.

Ικανότητες που αναπτύσσονται σε κάθε παιχνίδι

Μέσω αυτού του παιχνιδιού, θα αναπτύξετε τις ακόλουθες ικανότητες:

- Θα μάθετε και θα κατανοήσετε τι είναι το επιτόκιο
- Θα μάθετε πώς να υπολογίζετε ένα επιτόκιο
- Θα κατανοήσετε ότι η καλύτερη επιλογή πάντοτε πρέπει να λαμβάνει υπόψη την οικονομική μας κατάσταση (για παράδειγμα: πόσα μπορώ να πληρώνω τον μήνα;)

ΒΡΕΙΤΕ ΤΗΝ ΕΞΟΔΟ

Στο παιχνίδι «Βρείτε την έξοδο» θα μάθετε περισσότερα για την έννοια του Φόρου Προστιθέμενης Αξίας (ΦΠΑ). Με την ολοκλήρωση του παιχνιδιού, θα είστε σε θέση να κατανοείτε τον ρόλο του ΦΠΑ σε μια επιχειρηματική συναλλαγή

Περιγραφή του στόχου του παιχνιδιού



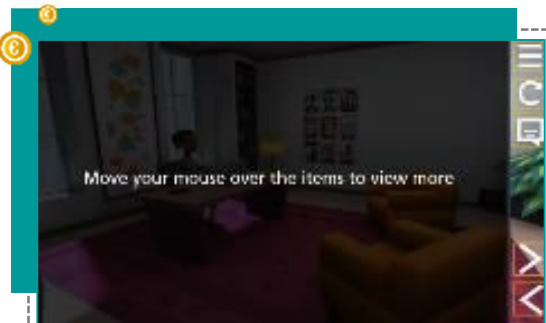
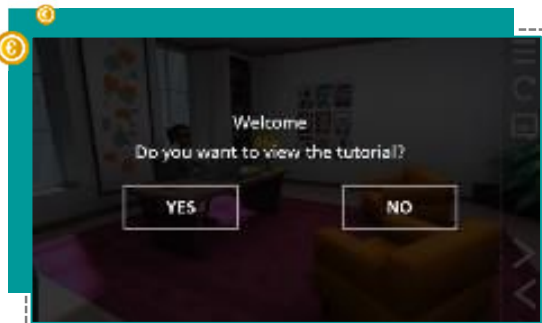
Ο στόχος αυτού του παιχνιδιού είναι να εξετάσει την έννοια του Φόρου Προστιθέμενης Αξίας (ΦΠΑ) και να σας πληροφορήσει για το πώς οι διάφοροι φόροι μπορούν να αλλάξουν την τελική αξία ενός προϊόντος ή μιας υπηρεσίας.

Επιπλέον, εφιστά την προσοχή σας στο γεγονός ότι οι συντελεστές ΦΠΑ που εφαρμόζονται στα κράτη μέλη της Ευρωπαϊκής Ένωσης δεν είναι πάντα οι ίδιοι.

Για τη λήψη υπεύθυνων οικονομικών αποφάσεων όταν αγοράζετε αγαθά και υπηρεσίες, είναι σημαντικό να λαμβάνετε υπόψη όλες τις μεταβλητές, συμπεριλαμβανομένου του συντελεστή ΦΠΑ. Αυτό θα σας βοηθήσει να κάνετε τις καλύτερες δυνατές επιλογές.

Επεξήγηση της διαδικασίας του παιχνιδιού


Μόλις μπείτε στο παιχνίδι, έχετε την επιλογή να δείτε κάποιες **οδηγίες** που σας εξηγούν πώς να πλοηγηθείτε εντός του παιχνιδιού και τις επιλογές της γραμμής εργαλείων.



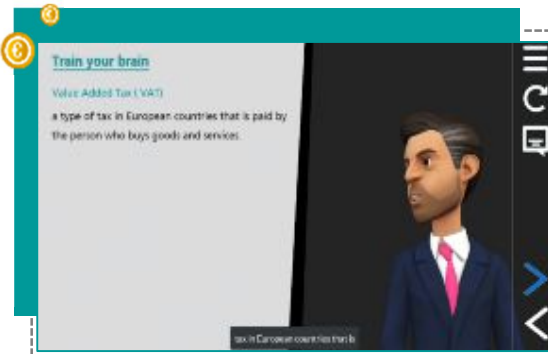
Το παρόν έργο έχει χρηματοδοτηθεί με την υποστήριξη της Ευρωπαϊκής Επιτροπής. Αυτή η δημοσίευση αντανακλά τις απόψεις μόνο του συντάκτη της, και η Επιτροπή δεν μπορεί να θεωρηθεί υπεύθυνη για τυχόν χρήση των πληροφοριών που περιέχονται σε αυτήν. Αριθμός έργου [2018-1-PT01-KA204-047362]



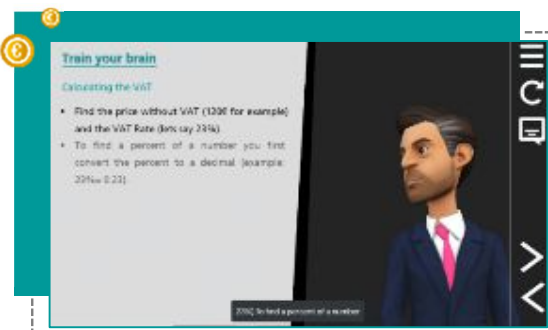
Στην αρχή του παιχνιδιού, παρουσιάζεται ο **στόχος του παιχνιδιού**: «Με την ολοκλήρωση αυτού του μικρού παιχνιδιού θα είστε σε θέση να αναγνωρίσετε την έννοια του Φόρου Προστιθέμενης Αξίας (ΦΠΑ) σε μια επιχειρηματική συναλλαγή». Σκεφτείτε αν το έχετε ακούσει ποτέ αυτό ξανά κάπου.



Μετά την παρουσίαση του στόχου του παιχνιδιού, θα εμφανιστεί ένα ρεαλιστικό περιβάλλον το οποίο θα σας επιτρέψει να κατανοήσετε **το σενάριο του παιχνιδιού και το παράδειγμα από την πραγματική ζωή όπου θα πρέπει να εφαρμοστεί η έννοια του Φόρου Προστιθέμενης Αξίας (ΦΠΑ)**. Ελπίζουμε να βρείτε το σενάριο αυτό χρήσιμο!



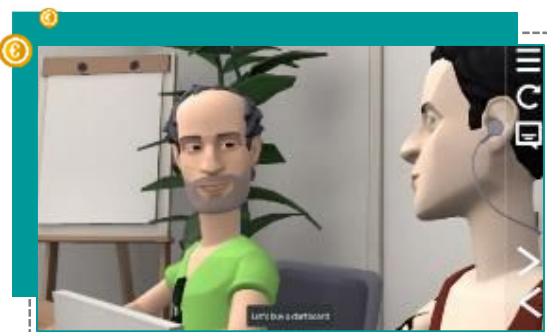
Προτού αρχίσετε να παίζετε το παιχνίδι, θα έχετε πρόσβαση στην ενότητα **«Εκπαιδέυστε το μυαλό σας»**. Αυτή η ενότητα παρουσιάζει την έννοια ή τις έννοιες που εξετάζει το κάθε παιχνίδι. Σε αυτή την περίπτωση, παρουσιάζεται η έννοια του Φόρου Προστιθέμενης Αξίας (ΦΠΑ), επομένως παρακαλούμε δώστε προσοχή σε αυτό!



Ενδεχομένως να έχετε ακούσει ξανά για τις έννοιες που σας παρουσιάζονται εδώ... σε ένα σεμινάριο; Στο σχολείο; Από έναν φίλο ή κάποιο συγγενή; Ακόμη και αν είστε εξοικειωμένοι με αυτές, μπορείτε να τις ξαναδιαβάσετε ώστε να προχωρήσετε χωρίς αμφιβολίες...

Σημειώστε ότι, εκτός από την ευκαιρία να μάθετε και να κατανοήσετε τις έννοιες, μπορείτε επίσης να δείτε ένα παράδειγμα υπολογισμού του ΦΠΑ (σε αυτή την περίπτωση υπολογίζεται η τελική τιμή για μια υπηρεσία που κοστίζει €120 με ΦΠΑ 23%).

Πρέπει να λάβετε υπόψη ότι οι συντελεστές ΦΠΑ που εφαρμόζονται στα κράτη μέλη της Ευρωπαϊκής Ένωσης δεν είναι πάντα οι ίδιοι.



Μετά από αυτό το εισαγωγικό μέρος του παιχνιδιού, μπορείτε να αρχίσετε **να παίξετε το παιχνίδι** και να εφαρμόσετε τις έννοιες που έχουν επεξηγηθεί προηγουμένως σε ένα πραγματικό σενάριο. Καθώς προχωρά το παιχνίδι, θα προβάλλονται μερικές οδηγίες ή συμβουλές που θα σας βοηθήσουν. Εκμεταλλευτείτε τις!



Στο συγκεκριμένο παιχνίδι, θα κάνετε προσομοίωση της αγοράς ενός στόχου για βελάκια, ο οποίος κοστίζει €48 στην Πορτογαλία και €50 στην Ισπανία (και τα δύο χωρίς το ΦΠΑ).

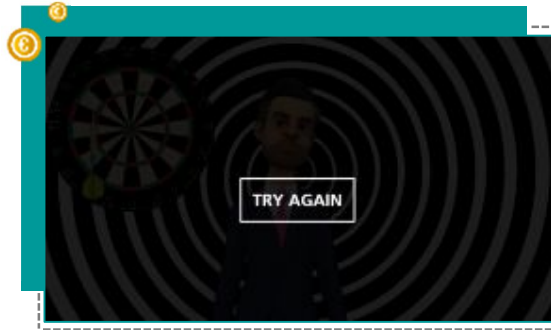
Η πρόκληση είναι να βρείτε την καλύτερη τιμή υπολογίζοντας την τελική τιμή των στόχων (η αρχική τιμή δε συμπεριλαμβάνει το ΦΠΑ) στα δύο διαδικτυακά καταστήματα των δύο διαφορετικών χωρών (Πορτογαλία και Ισπανία).

Παρακαλούμε δώστε προσοχή στο γεγονός ότι για τέτοιου είδους αγαθά **στην Πορτογαλία ο ΦΠΑ είναι 23% και στην Ισπανία είναι 21%**.

Πρώτα απ'όλα, πρέπει να υπολογίσετε την τελική τιμή των €48 με ΦΠΑ 23% και την τελική τιμή των €50 με ΦΠΑ 21%. Στη συνέχεια, πρέπει να επιλέξετε την καλύτερη τιμή. Αφού επιλέξετε, κάντε κλικ στο βελάκι και στη συνέχεια πατήστε πάνω στον στόχο για να το ρίξετε. Η αριθμομηχανή που βρίσκεται στη γραμμή επιλογών στη δεξιά πλευρά της οθόνης μπορεί να σας βοηθήσει.

Αν δεν απαντήσετε σωστά, θα εμφανιστεί ένα μήνυμα που σας δίνει τη δυνατότητα να δοκιμάσετε ξανά την άσκηση.

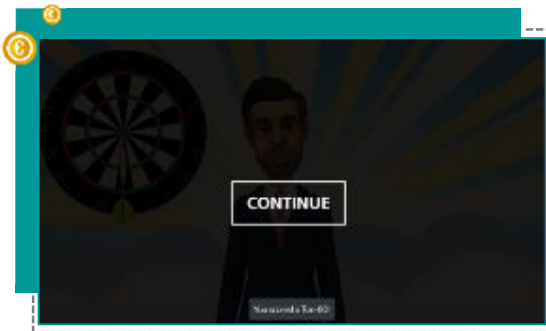
Ποιο θα μπορούσε να είναι το πρόβλημα; Είναι δύσκολο να ξέρουμε εκ των προτέρων γιατί μια απάντηση είναι λανθασμένη...



Ωστόσο, κάποιες ερωτήσεις που μπορείτε να κάνετε στον εαυτό σας είναι:

- Έχω κατανοήσει σωστά την έννοια; Ίσως Ίσως να πρέπει να επισκεφτείτε ξανά την ενότητα «Εκπαιδεύστε το μυαλό σας».
- Έκανα σωστούς υπολογισμούς;
- Έχω κατανοήσει ότι ο συντελεστής ΦΠΑ στην Πορτογαλία και την Ισπανία είναι διαφορετικός;

Αν απαντήσετε σωστά, θα εμφανιστεί το μήνυμα «Πολύ καλά», με την επιλογή να συνεχίσετε το παιχνίδι.



Αφού ολοκληρώσετε το παιχνίδι δίνοντας τις σωστές απαντήσεις, θα έχετε **πρόσβαση σε επιπλέον πόρους** που μπορείτε να συμβουλευτείτε για να μάθετε περισσότερα για την έννοια του ΦΠΑ, να δείτε έναν υπολογιστή ΦΠΑ και πληροφορίες για το πώς να υπολογίζετε το ποσό ενός ΦΠΑ, συντελεστές ΦΠΑ, καθώς και μια λίστα με τους συντελεστές ΦΠΑ που ισχύουν στα κράτη μέλη της ΕΕ.

Ικανότητες που αναπτύσσονται σε κάθε παιχνίδι

Μέσω αυτού του παιχνιδιού, θα αναπτύξετε τις ακόλουθες ικανότητες:

- Θα μάθετε και θα κατανοήσετε τι είναι ο Φόρος Προστιθέμενης Αξίας (ΦΠΑ)
- Θα μάθετε ότι οι συντελεστές ΦΠΑ ποικίλουν ανάλογα με τα αγαθά και τις υπηρεσίες

- Θα μάθετε ότι οι συντελεστές ΦΠΑ που ισχύουν στα κράτη μέλη της ΕΕ δεν είναι πάντα οι ίδιοι
- Θα μάθετε πώς να υπολογίζετε το ΦΠΑ

Γ. Παιχνίδια της θεματικής ενότητας «Ρίσκο & Πίστωση»

ΑΣ ΣΚΙΑΓΡΑΦΗΣΟΥΜΕ ΤΟ ΠΡΟΦΙΛ ΣΑΣ

* Το παιχνίδι «Ας σκιαγραφήσουμε το προφίλ σας» εξετάζει την έννοια της πίστωσης και τα κριτήρια με τα οποία οι τράπεζες αξιολογούν έναν αξιόπιστο πελάτη. Το πιστωτικό ιστορικό είναι μια καταγραφή του πόσο καλά ή κακά έχει διαχειριστεί ένα άτομο τα οικονομικά του στην πάροδο του χρόνου*

Περιγραφή του στόχου του παιχνιδιού



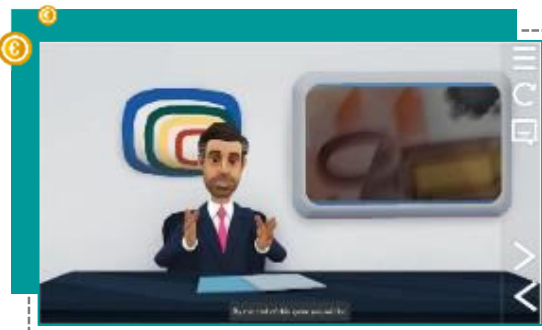
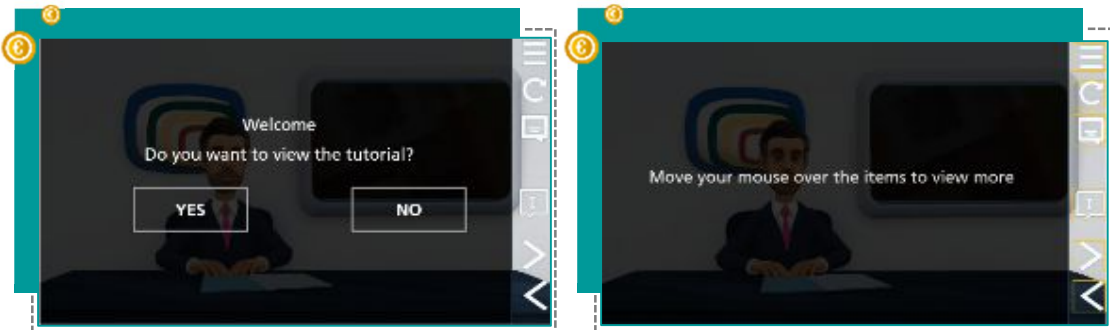
Ο στόχος αυτού του παιχνιδιού είναι να παρέχει χρήσιμες πληροφορίες σχετικά με τα κριτήρια που χρησιμοποιούν οι Τράπεζες προκειμένου να αξιολογήσουν την πιστοληπτική ικανότητα των πελατών τους πριν τους δώσουν ένα δάνειο. Συγκεκριμένα, θα καταλάβετε ότι οι προσωπικές σας οικονομικές αποφάσεις έχουν σημασία για μια τράπεζα όταν αποφασίζει αν σας δώσει πρόσβαση στα χρήματά της σε μακροπρόθεσμη βάση.

Κατά τη διάρκεια του παιχνιδιού, θα συναντήσετε ένα σύνολο κριτηρίων που χρησιμοποιεί μια τράπεζα για να αξιολογήσει κατά πόσο είστε αξιόπιστος πελάτης, με άλλα λόγια, κατά πόσο τα χρήματα που θα σας δανείσει θα επιστραφούν εγκαίρως και πλήρως. Τέτοια κριτήρια περιλαμβάνουν πληροφορίες σχετικά με την επαγγελματική και προσωπική σας κατάσταση, το οικονομικό σας ιστορικό και τα υφιστάμενα περιουσιακά σας στοιχεία.

Κατά τη διάρκεια της ζωής μας ερχόμαστε αντιμέτωποι με καταστάσεις όπου πρέπει να πάρουμε τις σωστές οικονομικές αποφάσεις, για παράδειγμα επιλογή της κατάλληλης κάρτας, αγορά ενός αυτοκινήτου με δόσεις, και άλλα. Σε αυτό το πλαίσιο, είναι σημαντικό να γνωρίζετε ότι ο τρόπος που διαχειρίζεστε τα οικονομικά σας στην πάροδο του χρόνου έχει αντίκτυπο στο πιστωτικό σας ιστορικό, κάτι που με τη σειρά του επηρεάζει το αν θα πάρετε μια νέα πίστωση με πιο ελκυστικούς (ή όχι) όρους.


Επεξήγηση της διαδικασίας του παιχνιδιού

Μόλις μπείτε στο παιχνίδι, έχετε την επιλογή να δείτε κάποιες **οδηγίες** που σας εξηγούν πώς να πλοηγηθείτε εντός του παιχνιδιού και τις επιλογές της γραμμής εργαλείων. Μπορείτε να συμβουλευτείτε τις οδηγίες για το πώς να χρησιμοποιήσετε τον πίνακα πλοήγησης πριν αρχίσετε το παιχνίδι. Αυτό είναι προαιρετικό, οπότε μπορείτε να το παραλείψετε.

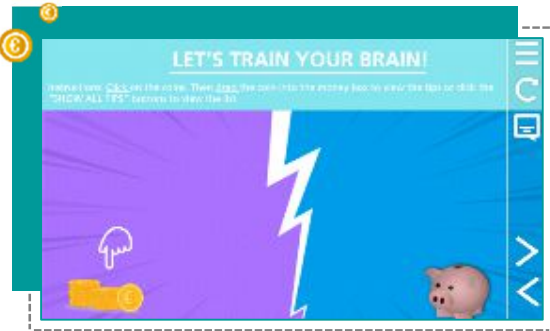


Στην αρχή του παιχνιδιού, παρουσιάζεται ο **στόχος του παιχνιδιού**: «Με την ολοκλήρωση αυτού του παιχνιδιού, θα είστε σε θέση να κατανοήσετε ότι οι αποφάσεις σας όσον αφορά τα οικονομικά σας έχουν σημασία για μια τράπεζα, όταν εξετάζει το αν θα σας δώσει πρόσβαση στα χρήματά της σε μακροπρόθεσμη βάση». Σκεφτείτε αν το έχετε ακούσει αυτό προηγουμένως ή αν έχετε ποτέ εσείς ή κάποιος

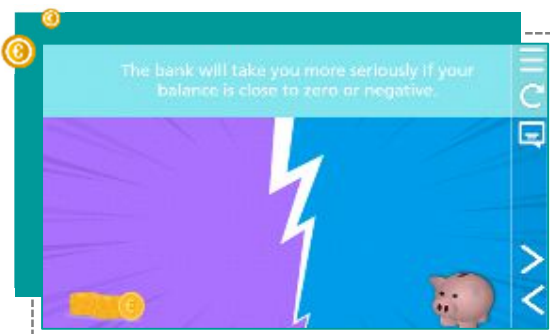
που γνωρίζετε βρεθεί στην ανάγκη να ζητήσει δάνειο.



Μετά την παρουσίαση του στόχου του παιχνιδιού, θα εμφανιστεί ένα ρεαλιστικό περιβάλλον το οποίο θα σας επιτρέψει να κατανοήσετε **το σενάριο του παιχνιδιού και το παράδειγμα από την πραγματική ζωή όπου θα πρέπει να εφαρμοστεί η έννοια του πιστωτικού ιστορικού**. Ελπίζουμε να βρείτε το σενάριο αυτό χρήσιμο!

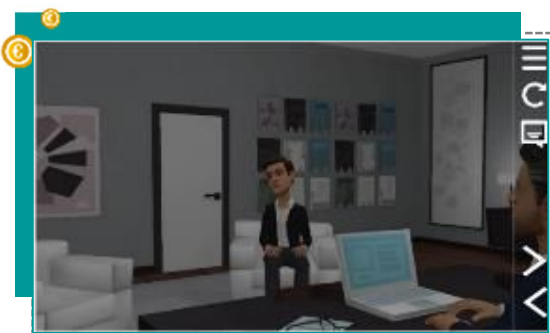


Προτού αρχίσετε να παίζετε το παιχνίδι, θα έχετε πρόσβαση στην ενότητα «**Εκπαιδεύστε το μυαλό σας**». Αυτή η ενότητα παρουσιάζει την έννοια ή τις έννοιες που εξετάζει το κάθε παιχνίδι. Σε αυτή την περίπτωση, παρουσιάζεται η έννοια του πιστωτικού ιστορικού και της πιστοληπτικής ικανότητας, επομένως παρακαλούμε δώστε προσοχή σε αυτό!




Ενδεχομένως να έχετε ακούσει ξανά για τις έννοιες που σας παρουσιάζονται εδώ... σε ένα σεμινάριο; Στο σχολείο; Από έναν φίλο ή κάποιο συγγενή; Ακόμη και αν είστε εξοικειωμένοι με αυτές, μπορείτε να τις ξαναδιαβάσετε ώστε να προχωρήσετε χωρίς αμφιβολίες...

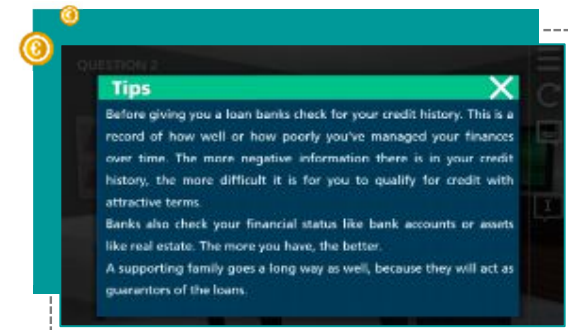
Σημειώστε ότι, εκτός από την ευκαιρία να μάθετε και να κατανοήσετε τις έννοιες, μπορείτε επίσης να δείτε παραδείγματα κριτηρίων που χρησιμοποιούν οι τράπεζες για να αξιολογήσουν την πιστοληπτική ικανότητα (π.χ. πληροφορίες για την επαγγελματική και προσωπική κατάσταση, οικονομικό ιστορικό και υφιστάμενα περιουσιακά στοιχεία). Είναι σημαντικό να κατανοήσετε ότι ένας αξιόπιστος πελάτης είναι πιο πιθανόν να πάρει ένα δάνειο με πιο ελκυστικούς όρους.



Μετά από αυτό το εισαγωγικό μέρος του παιχνιδιού, μπορείτε να αρχίσετε **να παίζετε το παιχνίδι** και να εφαρμόσετε τις έννοιες που έχουν εξηγηθεί προηγουμένως σε ένα πραγματικό σενάριο. Καθώς προχωρά το παιχνίδι, θα προβάλλονται μερικές οδηγίες ή συμβουλές που θα σας βοηθήσουν!



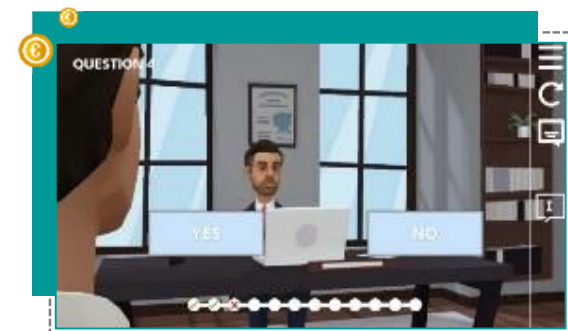
Στο συγκεκριμένο παιχνίδι, θα επισκεφτείτε μια Τράπεζα για να ζητήσετε ένα δάνειο €10.000. Για να προχωρήσει η Τράπεζα με το αίτημα σας, πρέπει πρώτα να αξιολογήσει την πιστοληπτική σας ικανότητα. Σε αυτό το σενάριο, θα δείτε στην οθόνη σας 12 δηλώσεις με τη μορφή κουίζ, τις οποίες θα σας απευθύνει ο υπάλληλος της τράπεζας. Για κάθε δήλωση, πρέπει να αποφασίσετε αν θα έχει θετικό ή αρνητικό αντίκτυπο στο πιστωτικό σας προφίλ.



Στα δεξιά της οθόνης υπάρχει ένα κουμπί πληροφοριών, το οποίο εξηγεί πώς οι Τράπεζες ελέγχουν το πιστωτικό ιστορικό των πελατών τους και τι ενέργειες πρέπει να κάνει ο πελάτης προκειμένου να λάβει πίστωση με ελκυστικούς όρους.



Στο κάτω μέρος της οθόνης υπάρχει μια γραμμή προόδου που δείχνει πόσες ερωτήσεις έχετε απαντήσει σωστά. Στο τέλος του παιχνιδιού, όλες οι απαντήσεις σας εμφανίζονται στην «Έκθεση Πιστοληπτικής Ικανότητας».



Αν δεν απαντήσετε σωστά σε τουλάχιστον οκτώ από τις δώδεκα ερωτήσεις, θα εμφανιστεί το μήνυμα «Προσπαθήστε ξανά» και θα σας ζητηθεί να κάνετε ξανά το κουίζ ή να επισκεφτείτε την ενότητα «Εκπαιδεύστε το μυαλό σας» για να πάρετε και άλλες πληροφορίες. Κάποιες ερωτήσεις που μπορείτε να λάβετε υπόψη είναι:

- Έχω κατανοήσει σωστά την έννοια; Ίσως να πρέπει να επισκεφτείτε ξανά την ενότητα «Εκπαιδεύστε το μυαλό σας».
- Γιατί απάντησα ΝΑΙ/ΟΧΙ σε συγκεκριμένες ερωτήσεις;



Αν απαντήσετε σωστά σε τουλάχιστον οκτώ ερωτήσεις, τότε έχετε ολοκληρώσει το παιχνίδι. Σε αυτό το σημείο, θα έχετε **πρόσβαση σε επιπλέον πόρους** που μπορείτε να συμβουλευτείτε για να μάθετε περισσότερο για τα κριτήρια πιστοληπτικής ικανότητας και τις πολιτικές πίστωσης στην ΕΕ.

Επιπλέον, θα έχετε την ευκαιρία να παρακολουθήσετε ένα σύντομο βίντεο σχετικά

με τις διαφορές στην αξιολόγηση της πιστοληπτικής ικανότητας μεταξύ του τραπεζικού συστήματος στην Ευρώπη και τις ΗΠΑ.

Ικανότητες που αναπτύσσονται σε κάθε παιχνίδι

Μέσω αυτού του παιχνιδιού, θα αναπτύξετε τις ακόλουθες ικανότητες:

- Θα κατανοήσετε την έννοια του πιστωτικού ιστορικού και γιατί είναι σημαντικό
- Θα κάνετε τη διάκριση μεταξύ θετικών και αρνητικών κριτηρίων πιστοληπτικής ικανότητας
- Θα αναγνωρίσετε ποιες ενέργειες πρέπει να κάνετε προκειμένου να δημιουργήσετε ένα αξιόπιστο πιστοληπτικό προφίλ προτού κάνετε αίτηση για δάνειο σε μια τράπεζα.

Η ΕΝΝΟΙΑ ΤΩΝ ΕΠΙΤΟΚΙΩΝ

* Το παιχνίδι «Η έννοια των επιτοκίων» παρουσιάζει την έννοια του επιτοκίου και σας βοηθά να μάθετε να υπολογίζετε το ποσό επιτοκίου που θα κληθείτε να πληρώσετε ανάλογα με τις οικονομικές σας επιλογές. Το επιτόκιο μπορεί να θεωρηθεί ως το κόστος του δανεισμού χρημάτων*

Περιγραφή του στόχου του παιχνιδιού




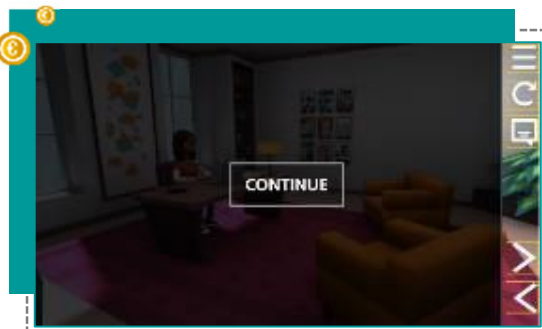
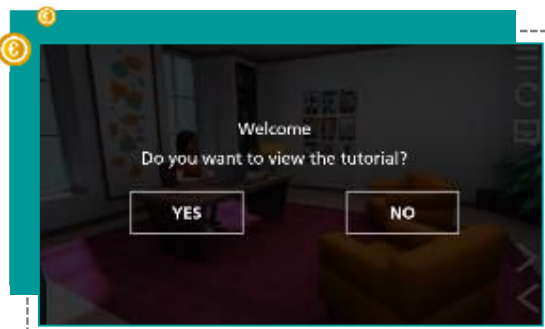
Στόχος αυτού του παιχνιδιού είναι να σας βοηθήσει να καταλάβετε την έννοια του επιτοκίου, έτσι ώστε να είστε σε θέση να παίρνετε σωστές οικονομικές αποφάσεις τόσο σε προσωπικό όσο και σε επιχειρηματικό επίπεδο. Θα αποκτήσετε επίσης μια εικόνα για το πώς τα επιτόκια μπορούν να επηρεάσουν την κατεύθυνση της αγοράς (κατανάλωση, αποταμιεύσεις, επενδύσεις, δανεισμός).

Κατά τη διάρκεια του παιχνιδιού, θα συναντήσετε την έννοια του επιτοκίου. Θα μάθετε πότε και πώς αυξάνονται ή μειώνονται τα επιτόκια και ποιος είναι ο αντίκτυπος αυτών των περιπτώσεων στις διάφορες οικονομικές αποφάσεις που πρέπει να πάρει ένα άτομο.

Είναι σύνηθες φαινόμενο η αύξηση ή η μείωση των επιτοκίων ανάλογα με την κατάσταση της οικονομίας. Σε αυτό το πλαίσιο, είναι σημαντικό να συνειδητοποιήσετε ότι τα επιτόκια είναι ένας από τους πιο σημαντικούς παράγοντες που πρέπει να λαμβάνετε υπόψη όταν παίρνετε μια οικονομική απόφαση.

Επεξήγηση της διαδικασίας του παιχνιδιού

Μόλις μπείτε στο παιχνίδι, έχετε την επιλογή να δείτε κάποιες **οδηγίες** που σας εξηγούν πώς να πλοηγηθείτε εντός του παιχνιδιού και τις επιλογές της γραμμής εργαλείων. Μπορείτε να συμβουλευτείτε τις οδηγίες για το πώς να χρησιμοποιήσετε τον πίνακα πλοήγησης πριν αρχίσετε το παιχνίδι. Αυτό είναι προαιρετικό, οπότε μπορείτε να το παραλείψετε.

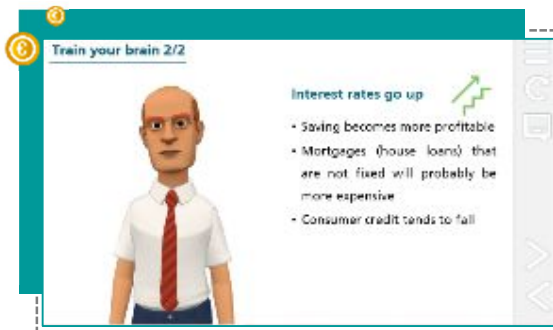


Στην αρχή του παιχνιδιού, παρουσιάζεται ο **στόχος του παιχνιδιού**: «Με την ολοκλήρωση αυτού του παιχνιδιού θα εξοικειωθείτε με την έννοια των επιτοκίων, ώστε να μπορείτε να πάρετε οικονομικές αποφάσεις τόσο σε προσωπικό όσο και σε επιχειρηματικό επίπεδο». Σκεφτείτε αν το έχετε ακούσει ποτέ αυτό ξανά ή αν εσείς ή κάποιος που ξέρετε έχει λάβει υπόψη τα επιτόκια κατά τη λήψη μιας οικονομικής απόφασης.



Μετά την παρουσίαση του στόχου του παιχνιδιού, θα εμφανιστεί ένα ρεαλιστικό περιβάλλον το οποίο θα σας επιτρέψει να κατανοήσετε **το σενάριο του παιχνιδιού και το παράδειγμα από την πραγματική ζωή όπου θα πρέπει να εφαρμοστεί η έννοια του επιτοκίου**. Ελπίζουμε να βρείτε το σενάριο αυτό χρήσιμο!

Προτού αρχίσετε να παίζετε το παιχνίδι, θα έχετε πρόσβαση στην ενότητα «**Εκπαιδεύστε το μυαλό σας**». Αυτή η ενότητα παρουσιάζει την έννοια ή τις έννοιες που εξετάζει το κάθε παιχνίδι. Σε αυτή την περίπτωση, παρουσιάζεται η έννοια του επιτοκίου, επομένως παρακαλούμε δώστε προσοχή σε αυτό!



Ενδεχομένως να έχετε ακούσει ξανά για τις έννοιες που σας παρουσιάζονται εδώ... σε ένα σεμινάριο; Στο σχολείο; Από έναν φίλο ή κάποιο συγγενή; Ακόμη και αν είστε εξοικειωμένοι με αυτές, μπορείτε να τις ξαναδιαβάσετε ώστε να προχωρήσετε χωρίς αμφιβολίες...

Σημειώστε ότι, εκτός από την ευκαιρία να μάθετε και να κατανοήσετε τις έννοιες, μπορείτε επίσης να δείτε παραδείγματα οικονομικών αποφάσεων που επηρεάζονται όταν ανεβαίνουν τα επιτόκια. Είναι σημαντικό να κατανοήσετε ότι η χαμηλή κυκλοφορία χρήματος αυξάνει το κόστος δανεισμού, ενώ η υψηλή κυκλοφορία έχει ως αποτέλεσμα τη μείωση των επιτοκίων.

Μετά από αυτό το εισαγωγικό μέρος του παιχνιδιού, μπορείτε να αρχίσετε **να παίζετε το παιχνίδι** και να εφαρμόσετε τις έννοιες που έχουν εξηγηθεί προηγουμένως σε ένα πραγματικό σενάριο. Καθώς προχωρά το παιχνίδι, θα προβάλλονται μερικές οδηγίες ή συμβουλές που θα σας βοηθήσουν!

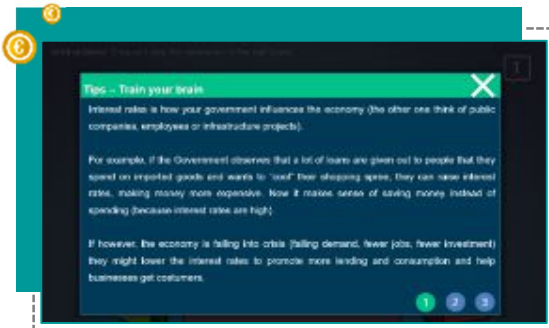




Στο συγκεκριμένο παιχνίδι, θα κάνετε μια προσομοίωση της διαδικασίας λήψης αποφάσεων ενός νεαρού δημοσιογράφου που θέλει να αγοράσει ένα σπίτι και ένα αυτοκίνητο και γενικά να βελτιώσει τον τρόπο ζωής του. Ο ρόλος σας είναι να τον βοηθήσετε να επιλέξει αν θα λάβει υπόψη τα επιτόκια κατά τη διάρκεια συγκεκριμένων οικονομικών αποφάσεων.

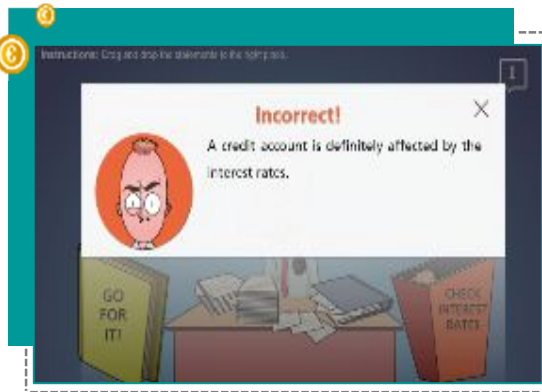
Συγκεκριμένα, θα σας παρουσιαστούν έξι διαφορετικές καταστάσεις και θα πρέπει να επιλέξετε κατά πόσο θα λάβετε υπόψη σας ή όχι τα επιτόκια για κάθε περίπτωση. Για να το κάνετε αυτό, θα πρέπει να ελέγξετε ποιες από τις οικονομικές αποφάσεις θα επηρεαστούν από τα επιτόκια και ποιες όχι. Οι καταστάσεις είναι οι εξής:

- Αγορά ενός διαμερίσματος 100.000 Ευρώ (στεγαστικό δάνειο)
- Λήψη δανείου για την αγορά δύο αυτοκινήτων, ένα για τον ίδιο και ένα για τη γυναίκα του
- Αγορά μιας ακριβής τηλεόρασης με δόσεις
- Αίτηση για δάνειο από την τράπεζα
- Κατάθεση όλων των αποταμιεύσεων σε έναν καταθετικό λογαριασμό στην τράπεζα
- Επένδυση ενός μέρους των χρημάτων της οικογένειας στο χρηματιστήριο



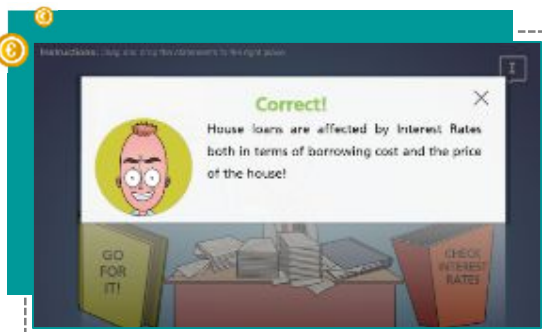
Στα δεξιά της οθόνης σας υπάρχει ένα κουμπί συμβουλών που εξηγεί πότε τα επιτόκια αυξάνονται ή μειώνονται και τι συμβαίνει όταν τα επιτόκια ανεβαίνουν.

Αν δεν επιλέξετε τη σωστή απάντηση, θα λάβετε ένα μήνυμα ανατροφοδότησης που θα εξηγήσει γιατί η απάντηση είναι λανθασμένη. Αφού κλείσετε το μήνυμα, μπορείτε να συνεχίσετε στην επόμενη σκηνή. Ωστόσο, αν δώσετε λάθος απάντηση σε περισσότερα από τρία σενάρια, θα αποτύχετε να ολοκληρώσετε το παιχνίδι. Σε αυτήν την περίπτωση, θα σας ζητηθεί να ξεκινήσετε από την αρχή ή να επισκεφθείτε την ενότητα «Εκπαιδεύστε το μυαλό σας», για να πάρετε περισσότερες πληροφορίες.



Μερικές ερωτήσεις που μπορείτε να έχετε υπόψη:

- Έχω κατανοήσει σωστά την έννοια; Ίσως να πρέπει να επισκεφτείτε ξανά την ενότητα «Εκπαιδεύστε το μυαλό σας».
- Τι σημαίνει «κυκλοφορία χρημάτων» και πώς επηρεάζει τα επιτόκια;
- Τι συμβαίνει όταν τα επιτόκια ανεβαίνουν; Ποιες οικονομικές αποφάσεις ενδεχομένως να επηρεαστούν;



Αν απαντήσετε σωστά, θα εμφανιστεί ένα μήνυμα ανατροφοδότηση που θα επιβεβαιώνει ότι έχετε δώσει τη σωστή απάντηση. Όταν κλείσετε το μήνυμα, μεταβαίνετε αυτόματα στην επόμενη σκηνή.

Αφού ολοκληρώσετε το παιχνίδι δίνοντας τουλάχιστον τέσσερις σωστές απαντήσεις, έχετε **πρόσβαση σε επιπλέον πόρους** που μπορείτε να συμβουλευτείτε για να μάθετε περισσότερα για την έννοια των επιτοκίων, τότε ανεβαίνουν και τότε πέφτουν και πώς μπορούν να επηρεάσουν τις οικονομικές αποφάσεις ενός ατόμου.



Ικανότητες που αναπτύσσονται σε κάθε παιχνίδι

Μέσω αυτού του παιχνιδιού, θα αναπτύξετε τις ακόλουθες ικανότητες:

- Θα κατανοήσετε την έννοια του επιτοκίου
- Θα μάθετε τι σημαίνει χαμηλή κυκλοφορία χρήματος και υψηλή κυκλοφορία και πώς επηρεάζει τα επιτόκια
- Θα αναγνωρίζετε τις οικονομικές καταστάσεις για τις οποίες πρέπει οπωσδήποτε να λαμβάνονται υπόψη τα επιτόκια.

ΕΠΙΤΟΚΙΟ ΚΑΙ Η ΜΑΓΕΙΑ ΤΟΥ ΑΝΑΤΟΚΙΣΜΟΥ

Το παιχνίδι «Επιτόκιο και η μαγεία του ανατοκισμού» εξετάζει την έννοια του απλού επιτοκίου και του επιτοκίου ανατοκισμού και τον διαφορετικό τους αντίκτυπο στην οικονομική κατάσταση ενός ατόμου

Περιγραφή του στόχου του παιχνιδιού



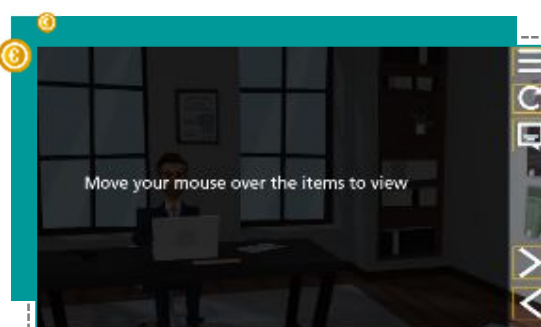
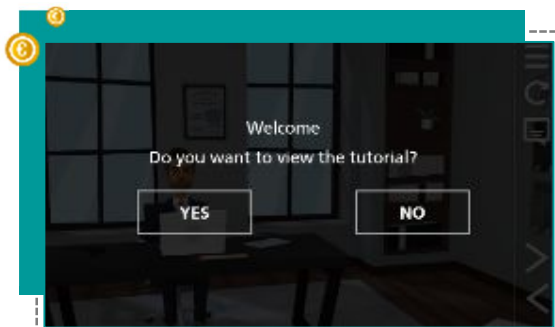
Στόχος αυτού του παιχνιδιού είναι να εξετάσει την έννοια του απλού επιτοκίου και του επιτοκίου ανατοκισμού. Συγκεκριμένα, θα σας βοηθήσει να κάνετε τη διάκριση μεταξύ των δύο και να μάθετε πώς να τα υπολογίζετε σε διάφορες περιπτώσεις.

Οι άνθρωποι θέλουν να γνωρίζουν τον τρόπο που οι τράπεζες υπολογίζουν τον τόκο των αποταμιεύσεών τους, αφού αυτό καθορίζει πόσο γρήγορα θα αυξηθούν οι καταθέσεις τους. Σε αυτό το πλαίσιο, είναι σημαντικό να γνωρίζετε την αριθμητική και γεωμετρική πρόοδο, που χρησιμοποιούνται για να υπολογιστεί το απλό επιτόκιο και το επιτόκιο ανατοκισμού αντίστοιχα.


Πρέπει να γνωρίζετε ότι το επιτόκιο ανατοκισμού, αν και μπορεί να χρειάζεται περισσότερο χρόνο, κάνει τις αποταμιεύσεις σας να αυξάνονται σε πολύ μεγαλύτερο βαθμό.

Επεξήγηση της διαδικασίας του παιχνιδιού


Μόλις μπείτε στο παιχνίδι, έχετε την επιλογή να δείτε κάποιες **οδηγίες** που σας εξηγούν πώς να πλοηγηθείτε εντός του παιχνιδιού και τις επιλογές της γραμμής εργαλείων. Μπορείτε να συμβουλευτείτε τις οδηγίες για το πώς να χρησιμοποιήσετε τον πίνακα πλοήγησης πριν αρχίσετε το παιχνίδι. Αυτό είναι προαιρετικό, οπότε μπορείτε να το παραλείψετε.



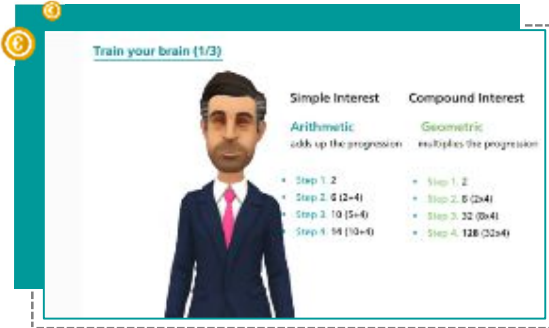
Στην αρχή του παιχνιδιού, παρουσιάζεται ο **στόχος του παιχνιδιού**: «Στόχος αυτού του παιχνιδιού είναι να κατανοήσετε τη διαφορά μεταξύ δανείων με απλό τόκο και δανείων με ανατοκισμό και ότι αν τα επεκτείνετε αρκετά στο μέλλον, παράγουν πολύ διαφορετικά αποτελέσματα».



Σκεφτείτε αν το έχετε ακούσει κάπου αυτό ή αν έχετε ποτέ εσείς ή κάποιος που γνωρίζετε υπολογίσει ένα απλό επιτόκιο ή ένα επιτόκιο ανατοκισμού.



Μετά την παρουσίαση του στόχου του παιχνιδιού, θα εμφανιστεί ένα ρεαλιστικό περιβάλλον το οποίο θα σας επιτρέψει να κατανοήσετε **το σενάριο του παιχνιδιού και το παράδειγμα από την πραγματική ζωή όπου θα πρέπει να εφαρμοστεί η έννοια του απλού επιτοκίου και του επιτοκίου ανατοκισμού**. Ελπίζουμε να βρείτε το σενάριο αυτό χρήσιμο!



Προτού αρχίσετε να παίζετε το παιχνίδι, θα έχετε πρόσβαση στην ενότητα «**Εκπαιδεύστε το μυαλό σας**». Αυτή η ενότητα παρουσιάζει την έννοια ή τις έννοιες που εξετάζει το κάθε παιχνίδι. Σε αυτή την περίπτωση, παρουσιάζεται η διαφορά μεταξύ απλού επιτοκίου και επιτοκίου ανατοκισμού, επομένως παρακαλούμε δώστε προσοχή σε αυτό!



Ενδεχομένως να έχετε ακούσει ξανά για τις έννοιες που σας παρουσιάζονται εδώ... σε ένα σεμινάριο; Στο σχολείο; Από έναν φίλο ή κάποιο συγγενή; Ακόμη και αν είστε εξοικειωμένοι με αυτές, μπορείτε να τις ξαναδιαβάσετε ώστε να προχωρήσετε χωρίς αμφιβολίες...

Σημειώστε ότι, εκτός από την ευκαιρία να μάθετε και να κατανοήσετε τις έννοιες, μπορείτε επίσης να δείτε ένα παράδειγμα υπολογισμού τόσο του απλού επιτοκίου όσο και του επιτοκίου ανατοκισμού. Είναι σημαντικό να καταλάβετε ότι η τεράστια διαφορά μεταξύ απλού επιτοκίου και επιτοκίου ανατοκισμού αντιστοιχεί στη διαφορά μεταξύ αριθμητικής και γεωμετρικής προόδου στα μαθηματικά. Παρόλο που είναι αρκετά κοντά κατά τα πρώτα δύο βήματα, η διαφορά στο ποσό γίνεται πάρα πολύ μεγάλη αρκετά γρήγορα.



Μετά από αυτό το εισαγωγικό μέρος του παιχνιδιού, μπορείτε να αρχίσετε **να παίζετε το παιχνίδι** και να εφαρμόσετε τις έννοιες που έχουν εξηγηθεί προηγουμένως σε ένα πραγματικό σενάριο. Καθώς προχωρά το παιχνίδι, θα προβάλλονται μερικές οδηγίες ή συμβουλές που θα σας βοηθήσουν. Εκμεταλλευτείτε τις!




Στο συγκεκριμένο παιχνίδι, θα πρέπει να υπολογίσετε το επιτόκιο ανατοκισμού για διαφορετικά σενάρια. Συγκεκριμένα, θα σας παρουσιαστούν τρεις διαφορετικές περιπτώσεις και θα πρέπει να υπολογίσετε το τελικό ποσό, που περιλαμβάνει τόσο το αρχικό ποσό/κεφάλαιο όσο και τον τόκο για καθεμία από αυτές.

Για να το κάνετε αυτό, θα πρέπει να χρησιμοποιήσετε τον υπολογιστή επιτοκίου που είναι διαθέσιμος στο παιχνίδι. Οι περιπτώσεις είναι οι εξής:


- Ένα 15χρονο παιδί που κατέθεσε τα χρήματα που έβγαλε από μια καλοκαιρινή δουλειά σε έναν προθεσμιακό λογαριασμό καταθέσεων με 5% ετήσιο επιτόκιο.
- Ένα άτομο 35 ετών που έκανε αίτηση στην τράπεζα για ένα τριετές δάνειο με 4% ετήσιο επιτόκιο, για να αγοράσει το σπίτι των ονείρων του.
- Ένας παππούς/γιαγιά που άνοιξε έναν λογαριασμό στην τράπεζα για τον εγγονό του/της και κατέθεσε 10.000 Ευρώ, για τα οποία το επιτόκιο ανατοκισμού έχει οριστεί στο 3%.

Αν δεν απαντήσετε σωστά, θα εμφανιστεί ένα μήνυμα που θα λέει ότι η απάντηση είναι λανθασμένη. Μετά από αυτό το μήνυμα, μπορείτε να συνεχίσετε στην επόμενη σκηνή. Ωστόσο, αν δώσετε λανθασμένη απάντηση σε περισσότερα από ένα σενάρια, θα έχετε αποτύχει να ολοκληρώσετε το παιχνίδι. Σε αυτή την περίπτωση, θα σας ζητηθεί να αρχίσετε από την αρχή ή να επισκεφτείτε την ενότητα «Εκπαιδεύστε το μυαλό σας», για να πάρετε περισσότερες πληροφορίες.



Κάποιες σημαντικές ερωτήσεις που μπορείτε να λάβετε υπόψη:

- Έχω κατανοήσει σωστά την έννοια; Ίσως να πρέπει να επισκεφτείτε ξανά την ενότητα «Εκπαιδεύστε το μυαλό σας».
- Υπολόγισα σωστά το ποσό του επιτοκίου ανατοκισμού;



Αν απαντήσετε σωστά, θα εμφανιστεί το μήνυμα «Έχετε επιλέξει σωστά», επιβεβαιώνοντας ότι έχετε δώσει τη σωστή απάντηση. Πατώντας το κουμπί «Συνέχεια» θα μεταβείτε αυτόματα στο επόμενο σενάριο.



Αφού ολοκληρώσετε το παιχνίδι δίνοντας τουλάχιστον δύο σωστές απαντήσεις, θα έχετε πρόσβαση σε επιπλέον πόρους που μπορείτε να συμβουλευτείτε για να μάθετε περισσότερα για την έννοια του απλού επιτοκίου και του επιτοκίου ανατοκισμού, να δείτε συμβουλές για το πώς να τα υπολογίσετε και πώς λειτουργούν στην πραγματική ζωή.

Ικανότητες που αναπτύσσονται σε κάθε παιχνίδι

Μέσω αυτού του παιχνιδιού, θα αναπτύξετε τις ακόλουθες ικανότητες:

- Θα κατανοήσετε την έννοια του απλού επιτοκίου και του επιτοκίου ανατοκισμού και πότε εφαρμόζονται
- Θα μάθετε τις διαφορές μεταξύ των δύο επιτοκίων
- Θα υπολογίζετε σωστά το ποσό του απλού επιτοκίου και του επιτοκίου ανατοκισμού.

ΕΝΑ ΔΑΝΕΙΟ ΓΙΑ ΟΛΑ, ΚΑΘΟΛΟΥ ΕΞΥΠΝΗ ΚΙΝΗΣΗ

Το παιχνίδι «Ένα δάνειο για όλα, καθόλου έξυπνη κίνηση» εξετάζει τα διάφορα είδη πίστωσης που είναι διαθέσιμα μέσω μιας τράπεζας. Αυτά περιλαμβάνουν τα εγγυημένα δάνεια vs. μη εγγυημένα δάνεια, τις πιστωτικές vs. χρεωστικές κάρτες

Περιγραφή του στόχου του παιχνιδιού

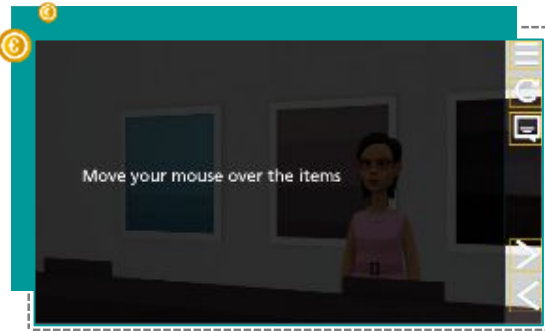
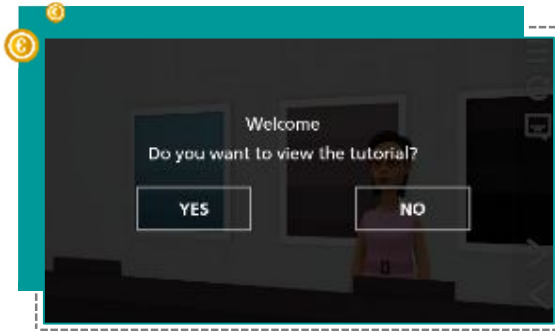


Στόχος αυτού του παιχνιδιού είναι να εξετάσει την έννοια της πίστωσης. Συγκεκριμένα, θα σας βοηθήσει να κάνετε τη διάκριση μεταξύ εγγυημένων και μη εγγυημένων δανείων και μεταξύ χρεωστικών και πιστωτικών καρτών, έτσι ώστε να ξέρετε πότε να χρησιμοποιείτε το καθένα.

Συνήθως οι άνθρωποι θέλουν να γνωρίζουν τα διαφορετικά είδη πίστωσης που είναι διαθέσιμα από την τοπική τους τράπεζα και ποια είναι η καλύτερη λύση που ταιριάζει στις οικονομικές τους ανάγκες. Πρέπει να γνωρίζετε για τα διαφορετικά είδη προσωπικού λογαριασμού που μπορείτε να έχετε σε μια τράπεζα σύμφωνα με το είδος του δανείου που ταιριάζει καλύτερα στις ανάγκες σας.

Επεξήγηση της διαδικασίας του παιχνιδιού

Μόλις μπείτε στο παιχνίδι, έχετε την επιλογή να δείτε κάποιες **οδηγίες** που σας εξηγούν πώς να πλοηγηθείτε εντός του παιχνιδιού και τις επιλογές της γραμμής εργαλείων. Μπορείτε να συμβουλευτείτε τις οδηγίες για το πώς να χρησιμοποιήσετε τον πίνακα πλοήγησης πριν αρχίσετε το παιχνίδι. Αυτό είναι προαιρετικό, οπότε μπορείτε να το παραλείψετε.



Στην αρχή του παιχνιδιού, παρουσιάζεται ο **στόχος του παιχνιδιού**: «Με την ολοκλήρωση του μικρού αυτού παιχνιδιού θα είστε σε θέση να αντιστοιχίσετε τις οικονομικές ανάγκες που έχετε με το είδος του δανείου που σας ταιριάζει καλύτερα». Σκεφτείτε αν το έχετε ακούσει αυτό ξανά κάπου ή αν εσείς ή κάποιος που ξέρετε έχει βρεθεί στην ανάγκη να ζητήσει πίστωση από μια Τράπεζα.



Μετά την παρουσίαση του στόχου του παιχνιδιού, θα εμφανιστεί ένα ρεαλιστικό περιβάλλον το οποίο θα σας επιτρέψει να κατανοήσετε **το σενάριο του παιχνιδιού και το παράδειγμα από την πραγματική ζωή όπου θα πρέπει να εφαρμοστεί η έννοια της πίστωσης**. Ελπίζουμε να βρείτε το σενάριο αυτό χρήσιμο!

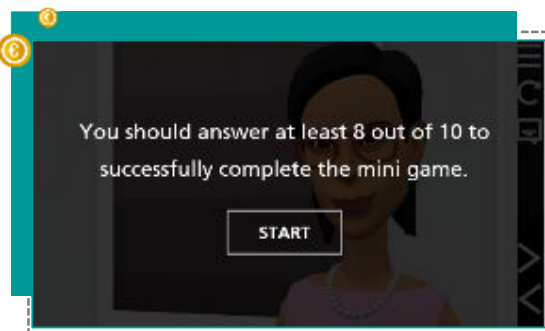


Προτού αρχίσετε να παίζετε το παιχνίδι, θα έχετε πρόσβαση στην ενότητα **«Εκπαιδέυστε το μυαλό σας»**. Αυτή η ενότητα παρουσιάζει την έννοια ή τις έννοιες που εξετάζει το κάθε παιχνίδι. Σε αυτή την περίπτωση, παρουσιάζονται τα είδη πίστωσης/δανείων, επομένως παρακαλούμε δώστε προσοχή σε αυτό!



Ενδεχομένως να έχετε ακούσει ξανά για τις έννοιες που σας παρουσιάζονται εδώ... σε ένα σεμινάριο; Στο σχολείο; Από έναν φίλο ή κάποιο συγγενή; Ακόμη και αν είστε εξοικειωμένοι με αυτές, μπορείτε να τις ξαναδιαβάσετε ώστε να προχωρήσετε χωρίς αμφιβολίες...

Σημειώστε ότι, εκτός από την ευκαιρία να μάθετε και να κατανοήσετε τις έννοιες, μπορείτε επίσης να δείτε τα διαφορετικά είδη πίστωσης και σε ποιες περιπτώσεις είναι πιο κατάλληλη η καθεμία από αυτές. Είναι σημαντικό να καταλάβετε τις διαφορές μεταξύ εγγυημένων και μη εγγυημένων δανείων και μεταξύ πιστωτικών και χρεωστικών καρτών.



Μετά από αυτό το εισαγωγικό μέρος του παιχνιδιού, μπορείτε να αρχίσετε **να παίξετε το παιχνίδι** και να εφαρμόσετε τις έννοιες που έχουν επεξηγηθεί προηγουμένως σε ένα πραγματικό σενάριο. Καθώς προχωρά το παιχνίδι, θα προβάλλονται μερικές οδηγίες ή συμβουλές που θα σας βοηθήσουν. Εκμεταλλευτείτε τις!

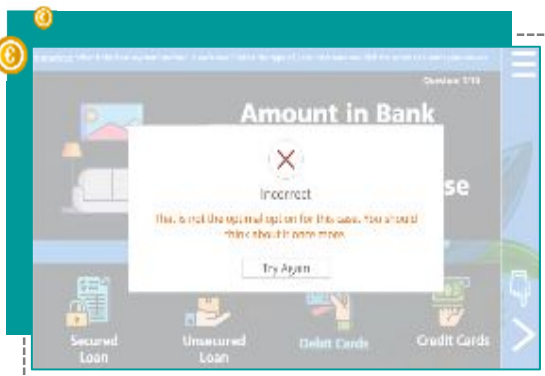
Στο συγκεκριμένο παιχνίδι, θα κάνετε μια προσομοίωση της διαδικασίας λήψης απόφασης για την καλύτερη δυνατή λύση πίστωσης για μια οικονομική ανάγκη. Συγκεκριμένα, θα δείτε δέκα διαφορετικές οικονομικές ανάγκες και θα αποφασίσετε ποιο είναι το καλύτερο είδος πίστωσης ή κάρτας που μπορεί να χρησιμοποιηθεί για να καλύψει την κάθε ανάγκη, επιλέγοντας μία από τις τέσσερις επιλογές: εγγυημένο δάνειο, μη εγγυημένο δάνειο, χρεωστική κάρτα, πιστωτική κάρτα.



Οι οικονομικές ανάγκες για τις οποίες θα πρέπει να αποφασίσετε ποια είναι η καλύτερη λύση πίστωσης είναι οι εξής:

- Αγορά σπιτιού
- Αγορά αυτοκινήτου
- Ψώνια από την τοπική υπεραγορά
- Προκαταβολή ενοικίου για ένα διαμέρισμα
- Εισιτήρια για καλοκαιρινές διακοπές
- Απρόβλεπτα έξοδα για το αυτοκίνητο
- Πάγιες εντολές διαδικτύου, τηλεφώνου, νερού και ηλεκτρικού ρεύματος
- Μηνιαία συνδρομή γυμναστηρίου
- Αγορά νέας τηλεόρασης
- Φοιτητικό δάνειο

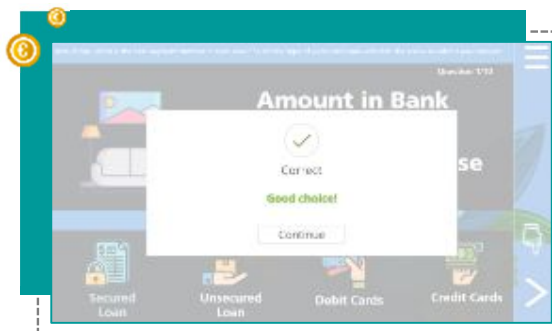
Αν δεν απαντήσετε σωστά, θα εμφανιστεί ένα μήνυμα που θα λέει ότι η απάντηση που δώσατε δεν είναι σωστή. Σε αυτό το σημείο, έχετε ακόμη μια ευκαιρία να απαντήσετε σωστά, πατώντας την επιλογή «Προσπαθήστε ξανά». Ωστόσο, δε θα έχετε τρίτη ευκαιρία. Αν δώσετε λανθασμένη απάντηση σε περισσότερες από δύο περιπτώσεις, θα έχετε αποτύχει να ολοκληρώσετε το παιχνίδι. Σε αυτή την περίπτωση, θα σας ζητηθεί να αρχίσετε από την αρχή ή να επισκεφτείτε την ενότητα «Εκπαιδεύστε το μυαλό σας», για να πάρετε περισσότερες πληροφορίες.



Μερικές χρήσιμες ερωτήσεις που μπορείτε να λάβετε υπόψη:

- Έχω κατανοήσει σωστά την έννοια; Ίσως να πρέπει να επισκεφτείτε ξανά την ενότητα «Εκπαιδεύστε το μυαλό σας».
- Τι θα συνέβαινε αν επέλεγα μια πιστωτική αντί μια χρεωστική κάρτα ή το αντίθετο; Τι θα συνέβαινε αν επέλεγα ένα εγγυημένο δάνειο αντί ένα μη εγγυημένο δάνειο ή το αντίθετο;

Αν απαντήσετε σωστά, θα εμφανιστεί το μήνυμα «Καλή επιλογή», επιβεβαιώνοντας ότι έχετε δώσει τη σωστή απάντηση. Πατώντας το κουμπί «Συνέχεια» πηγαίνετε αυτόματα στην επόμενη περίπτωση.



Αφού ολοκληρώσετε το παιχνίδι δίνοντας τουλάχιστον οκτώ σωστές απαντήσεις, θα έχετε **πρόσβαση σε επιπλέον πόρους** που μπορείτε να συμβουλευτείτε για να μάθετε περισσότερα για την έννοια της πίστωσης και τα είδη των προσωπικών και καταναλωτικών δανείων.



Ικανότητες που αναπτύσσονται σε κάθε παιχνίδι

Μέσω αυτού του παιχνιδιού, θα αναπτύξετε τις ακόλουθες ικανότητες:

- Θα κατανοήσετε την έννοια της πίστωσης
- Θα μάθετε τις διαφορές μεταξύ εγγυημένων και μη εγγυημένων δανείων και μεταξύ πιστωτικών και χρεωστικών καρτών
- Θα επιλέξετε την καλύτερη λύση πίστωσης ανάλογα με τις οικονομικές σας ανάγκες.

ΝΑ ΧΡΗΣΙΜΟΠΟΙΗΣΩ ΤΗ ΧΡΕΩΣΤΙΚΗ Ή ΤΗΝ ΠΙΣΤΩΤΙΚΗ ΚΑΡΤΑ... ΚΑΙ ΠΟΙΑ ΕΙΝΑΙ Η ΔΙΑΦΟΡΑ;

* Το παιχνίδι «Να χρησιμοποιήσω τη χρεωστική ή την πιστωτική κάρτα... και ποια είναι η διαφορά;» εξετάζει τις διαφορές μεταξύ χρεωστικής και πιστωτικής κάρτας. Παρέχει πληροφορίες για το πώς να επιλέξετε την κατάλληλη μέθοδο πληρωμής, προκειμένου να εκμεταλλευτείτε τις δυνατότητες που σας προσφέρει η καθεμία*

Περιγραφή του στόχου του παιχνιδιού

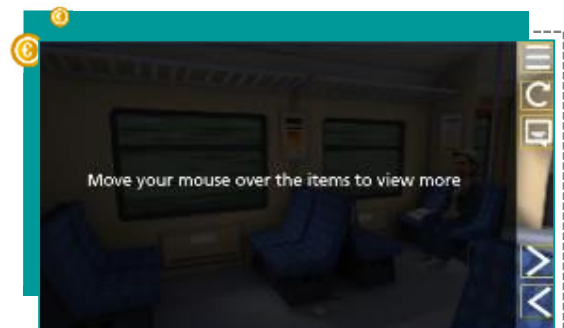


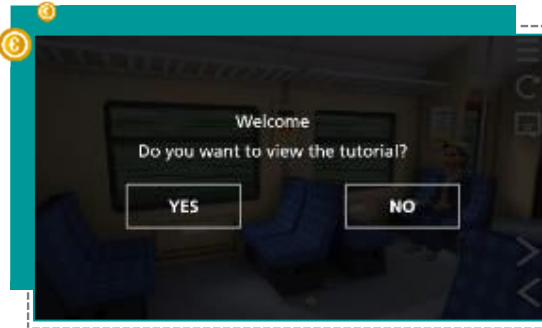
Στόχος αυτού του παιχνιδιού είναι να εξετάσει τις διαφορές μεταξύ χρεωστικών και πιστωτικών καρτών. Συγκεκριμένα, θα σας βοηθήσει να μπορείτε να αποφασίσετε ποιο από αυτά τα οικονομικά εργαλεία ταιριάζει καλύτερα στις οικονομικές σας ανάγκες, ώστε να εκμεταλλευτείτε με τον καλύτερο δυνατό τρόπο τις δυνατότητες του καθενός από αυτά.

Είναι συνηθισμένο φαινόμενο πλέον οι καταναλωτές να μη χρησιμοποιούν μετρητά όταν πρέπει να πληρώσουν σε ένα κατάστημα ή σε άλλα μέρη (π.χ. ξενοδοχεία, εστιατόρια, ταξιδιωτικά γραφεία). Όλο και περισσότεροι άνθρωποι έχουν τραπεζικούς λογαριασμούς και τραπεζικές κάρτες, οι οποίες έχουν γίνει πολύ συνηθισμένες ακόμη και για τις πιο μικρές καθημερινές συναλλαγές. Για αυτό τον λόγο, πρέπει να γνωρίζετε τους διαφορετικούς τύπους καρτών (πιστωτικές και χρεωστικές κάρτες) και τις διαφορές τους.

Επεξήγηση της διαδικασίας του παιχνιδιού

Μόλις μπείτε στο παιχνίδι, έχετε την επιλογή να δείτε κάποιες **οδηγίες** που σας εξηγούν πώς να πλοηγηθείτε εντός του παιχνιδιού και τις επιλογές της γραμμής εργαλείων. Μπορείτε να συμβουλευτείτε τις οδηγίες για το πώς να χρησιμοποιήσετε τον πίνακα πλοήγησης πριν αρχίσετε το παιχνίδι. Αυτό είναι προαιρετικό, οπότε μπορείτε να το παραλείψετε.



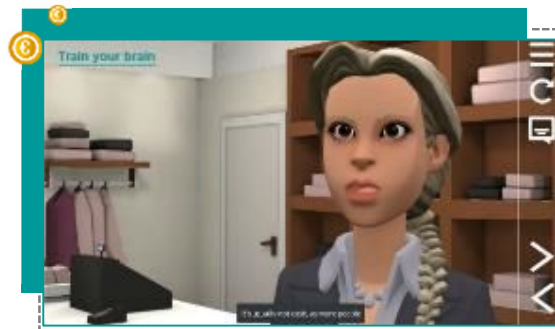


Στην αρχή του παιχνιδιού, παρουσιάζεται ο **στόχος του παιχνιδιού**: «Με την ολοκλήρωση του παιχνιδιού, θα είστε σε θέση να διακρίνετε μεταξύ των πιστωτικών και χρεωστικών καρτών, ώστε να μπορείτε να χρησιμοποιείτε αυτά τα οικονομικά εργαλεία κατά το μέγιστο των δυνατοτήτων τους». Σκεφτείτε αν αυτό είναι κάτι που έχετε ακούσει ξανά ή αν έχετε ποτέ χρησιμοποιήσει μια πιστωτική ή χρεωστική κάρτα.

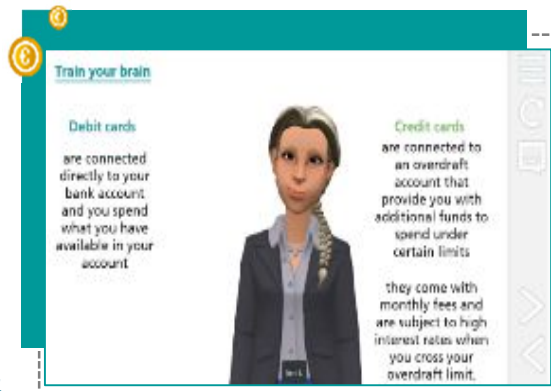


Μετά την παρουσίαση του στόχου του παιχνιδιού, θα εμφανιστεί ένα ρεαλιστικό περιβάλλον το οποίο θα σας επιτρέψει να κατανοήσετε **το σενάριο του παιχνιδιού και το παράδειγμα από την πραγματική ζωή όπου θα πρέπει να εφαρμοστεί η έννοια της χρεωστικής και πιστωτικής κάρτας**. Ελπίζουμε να βρείτε το σενάριο αυτό χρήσιμο!

Προτού αρχίσετε να παίζετε το παιχνίδι, θα έχετε πρόσβαση στην ενότητα **«Εκπαιδεύστε το μυαλό σας»**. Αυτή η ενότητα παρουσιάζει την έννοια ή τις έννοιες που εξετάζει το κάθε παιχνίδι. Σε αυτή την περίπτωση, παρουσιάζονται οι διαφορές μεταξύ χρεωστικής και πιστωτικής κάρτας, επομένως παρακαλούμε δώστε προσοχή σε αυτό!

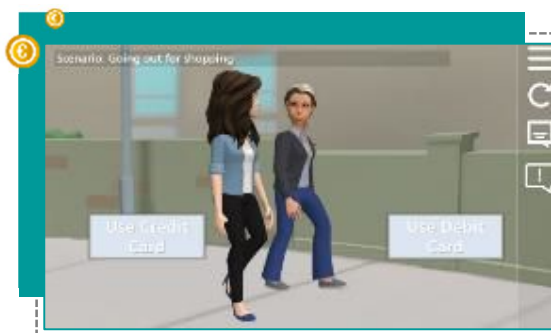


Ενδεχομένως να έχετε ακούσει ξανά για τις έννοιες που σας παρουσιάζονται εδώ... σε ένα σεμινάριο; Στο σχολείο; Από έναν φίλο ή κάποιο συγγενή; Ακόμη και αν είστε εξοικειωμένοι με αυτές, μπορείτε να τις ξαναδιαβάσετε ώστε να προχωρήσετε χωρίς αμφιβολίες... Σημειώστε ότι, εκτός από την ευκαιρία να μάθετε και να κατανοήσετε τις έννοιες, μπορείτε επίσης να δείτε παραδείγματα διαφορετικών ειδών κάρτας και σε ποιες περιπτώσεις είναι πιο κατάλληλο να χρησιμοποιείται η καθεμία.



Μετά από αυτό το εισαγωγικό μέρος του παιχνιδιού, μπορείτε να αρχίσετε **να παίξετε το παιχνίδι** και να εφαρμόσετε τις έννοιες που έχουν επεξηγηθεί προηγουμένως σε ένα πραγματικό σενάριο. Καθώς προχωρά το παιχνίδι, θα προβάλλονται μερικές οδηγίες ή συμβουλές που θα σας βοηθήσουν. Εκμεταλλευτείτε τις!

Στο συγκεκριμένο παιχνίδι, θα κάνετε μια προσομοίωση της διαδικασίας λήψης απόφασης για επιλογή της σωστής κάρτας για κάλυψη μιας οικονομικής ανάγκης. Συγκεκριμένα, θα σας παρουσιαστούν τέσσερις διαφορετικές οικονομικές ανάγκες και θα αποφασίσετε ποια είναι η κάρτα που μπορεί να χρησιμοποιηθεί για να καλυφθεί η κάθε ανάγκη: χρεωστική ή πιστωτική κάρτα.



Οι οικονομικές ανάγκες είναι οι εξής:

- Επιδίορθωση φορητού υπολογιστή
- Ψώνια
- Διοργάνωση ταξιδιού
- Πάρτι γενεθλίων



Στα δεξιά της οθόνης σας έχετε πρόσβαση στο κουμπί συμβουλών, οι οποίες εξηγούν με λεπτομέρεια σε ποιες περιπτώσεις μπορείτε να χρησιμοποιήσετε την κάθε κάρτα.

Αν δεν επιλέξετε τη σωστή απάντηση, θα εμφανιστεί ένα μήνυμα που θα σας εξηγήσει γιατί η απάντηση που δώσατε είναι λανθασμένη. Αν απαντήσετε λάθος σε τουλάχιστον μία περίπτωση, θα έχετε αποτύχει να ολοκληρώσετε το παιχνίδι. Σε αυτή την περίπτωση, θα σας ζητηθεί να αρχίσετε από την αρχή ή να επισκεφτείτε την ενότητα «Εκπαιδεύστε το μυαλό σας» για να πάρετε περισσότερες πληροφορίες.



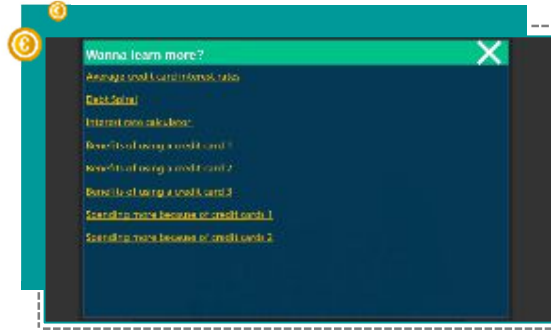
Κάποιες χρήσιμες ερωτήσεις που είναι καλό να έχετε υπόψη:

- Έχω κατανοήσει σωστά την έννοια; Ίσως να πρέπει να επισκεφτείτε ξανά την ενότητα «Εκπαιδεύστε το μυαλό σας»
- Τι θα γινόταν αν επέλεγα μια πιστωτική αντί μια χρεωστική κάρτα ή το αντίθετο;



Αν απαντήσετε σωστά, θα εμφανιστεί ένα μήνυμα που θα επιβεβαιώνει ότι δώσατε τη σωστή απάντηση. Πατώντας το κουμπί «Συνέχεια» θα μεταφερθείτε αυτόματα στην επόμενη περίπτωση.

Αφού ολοκληρώσετε το παιχνίδι δίνοντας τουλάχιστον οκτώ σωστές απαντήσεις, θα έχετε **πρόσβαση σε επιπλέον πόρους** που μπορείτε να συμβουλευτείτε για να μάθετε περισσότερα για την έννοια της πίστωσης και τα είδη προσωπικών και καταναλωτικών δανείων.



Ικανότητες που αναπτύσσονται σε κάθε παιχνίδι

Μέσω αυτού του παιχνιδιού, θα αναπτύξετε τις ακόλουθες ικανότητες:

- Θα κατανοήσετε την έννοια των πιστωτικών και χρεωστικών καρτών
- Θα μάθετε τις διαφορές μεταξύ των δύο
- Θα επιλέξετε την κατάλληλη κάρτα ανάλογα με τις οικονομικές σας ανάγκες.

2.3 Πώς να παίξετε το παιχνίδι

Τα παιχνίδια έχουν αναπτυχθεί με τη χρήση πολυμέσων. Συγκεκριμένα, περιλαμβάνουν εικόνες, κείμενο, ήχο και βίντεο. Προκειμένου η εμπειρία σας από το παιχνίδι να είναι αποτελεσματική, συνίσταται να λάβετε υπόψη τις ακόλουθες συμβουλές:

- Βεβαιωθείτε ότι ο υπολογιστής σας έχει σύνδεση στο Διαδίκτυο και ότι τα ηχεία του υπολογιστή λειτουργούν σωστά.
- Καλύτερα να προτιμήσετε σύνδεση με καλώδιο (ethernet) παρά σύνδεση μέσω WI-FI, παρόλο που και οι δύο λειτουργούν καλά.
- Τα παιχνίδια δεν φορτώνουν το ίδιο καλά σε όλα τα προγράμματα περιήγησης. Το λογισμικό φορτώνεται καλύτερα σε προγράμματα περιήγησης που υποστηρίζουν πλήρως τη μορφή HTML5 (Mozilla Firefox, Google Chrome κ.λπ.).
- Εάν ένα παιχνίδι δεν εμφανίζει τους υπότιτλους, πρέπει να κάνετε κλικ στην επιλογή της επαναφόρτωσης.
- Ορισμένα παιχνίδια περιλαμβάνουν μια αριθμομηχανή που σας επιτρέπει να υπολογίζετε ποσά. Η αριθμομηχανή δεν εμφανίζει τα σύμβολα εξίσωσης (+, - κ.λπ.) αλλά λειτουργεί σωστά. Επίσης, συνίσταται να κρατάτε σημειώσεις σχετικά με τα ποσά που υπολογίζετε κάθε φορά.
- Εάν τα παιχνίδια βρίσκονται σε παύση για μεγάλο χρονικό διάστημα, ενδέχεται να αντιμετωπίσετε προβλήματα με τους υπότιτλους (δεν εμφανίζονται). Σε τέτοιες περιπτώσεις, πρέπει να επανεκκινήσετε τα παιχνίδια.
- Σας συμβουλεύουμε να διαβάσετε προσεκτικά την ενότητα «Εκπαιδεύστε το μυαλό σας» για να αποκτήσετε πλήρη κατανόηση των οικονομικών εννοιών του παιχνιδιού πριν ξεκινήσετε να παίζετε.

3. Ενότητα «Μάθετε περισσότερα»

3.1. Σύνδεσμοι που περιλαμβάνονται στα παιχνίδια

A. Προγραμματισμός & Διαχείριση

Τα βγάζω πέρα

<https://www.finanzasparatodos.es/>

Μια πύλη που προωθεί η Comisión Nacional del Mercado de Valores και η Τράπεζα της Ισπανίας όπου μπορείτε να βρείτε μια σειρά από εγχειρίδια και εργαλεία για τη διαχείριση των προσωπικών σας οικονομικών.

<https://www.cnmv.es/portal/home.aspx?lang=en>

Η ιστοσελίδα της Comisión Nacional de Valores, όπου μπορείτε να βρείτε οδηγούς κα τρίπτυχα για επενδύσεις.

<https://clientebancario.bde.es/pcb/es/>

Η πύλη Οικονομικής Εκπαίδευσης της Τράπεζας της Ισπανίας. Παρέχει συμβουλές, οδηγίες και εργαλεία για τη χρήση τραπεζικών υπηρεσιών.

Δύσκολες μέρες

Finanzas para todos

http://www.finanzasparatodos.org/es/secciones/herramientas/calculadoraahorrar_mes1.html

Planear (Προγραμματισμός)

<https://www.todoscontam.pt/pt-pt/planear-o-orcamento-familiar>

Αποταμιεύσεις έκτακτης ανάγκης – πόσα είναι αρκετά;

<https://www.moneyadvice.service.org.uk/en/articles/emergency-savings-how-much-is-enough>

Vie perso (Προσωπική ζωή)

<https://www.lafinancepourtous.com/pratique/vie-perso/>

Wikifin

<https://www.wikifin.be/fr/thematiques/nav-epargner-et-investir>

Οικονομίες

Finanzas para todos

http://www.finanzasparatodos.org/es/secciones/herramientas/calculadoraahorrar_mes1.html

Planear (Προγραμματισμός)

<https://www.todoscontam.pt/pt-pt/planear-o-orcamento-familiar>

Αποταμιεύσεις έκτακτης ανάγκης – πόσα είναι αρκετά;

<https://www.moneyadvice.service.org.uk/en/articles/emergency-savings-how-much-is-enough>

Vie perso (προσωπική ζωή)

<https://www.lafinancepourtous.com/pratique/vie-perso/>

Wikifin

<https://www.wikifin.be/fr/thematiques/nav-epargner-et-investir>

B. Χρήματα & Συναλλαγές

Επιλέξτε και ανταλλάξτε

Ορισμός συναλλαγματικής ισοτιμίας

<https://dictionary.cambridge.org/dictionary/english/exchange-rate>

Επίσημος μετατροπέας νομίσματος της ΕΕ

https://ec.europa.eu/info/funding-tenders/how-eu-funding-works/information-contractors-and-beneficiaries/exchange-rate-infoeuro_en

Κατάλογος χωρών που χρησιμοποιούν το Ευρώ ως νόμισμα

https://europa.eu/european-union/about-eu/euro/which-countries-use-euro_en

Ας ανταλλάξουμε συνάλλαγμα

Λίστα νομισμάτων στον κόσμο

<https://www.countries-ofthe-world.com/world-currencies.html>

Ορισμός συναλλαγματικής ισοτιμίας

<https://dictionary.cambridge.org/dictionary/english/exchange-rate>

Επίσημος μετατροπέας νομίσματος της ΕΕ

https://ec.europa.eu/info/funding-tenders/how-eu-funding-works/information-contractors-and-beneficiaries/exchange-rate-infoeuro_en

Κατάλογος χωρών που χρησιμοποιούν το Ευρώ ως νόμισμα

https://europa.eu/european-union/about-eu/euro/which-countries-use-euro_en

Βάλτε ένα γκολ

Η έννοια της εμπορικής έκπτωσης

<https://dictionary.cambridge.org/dictionary/english/trade-discount>

Πώς υπολογίζεται μια έκπτωση;

https://www.mathgoodies.com/lessons/percent/sale_price

Πώς να εντοπίσετε και να αποφύγετε μια ψεύτικη έκπτωση

<https://www.wisebread.com/4-ways-to-spot-and-avoid-a-fake-sale>

Παίζοντας με τα επιτόκια

Πώληση με πίστωση

<https://dictionary.cambridge.org/dictionary/english/credit-sale?q=credit+sales>

Βρείτε την έξοδο

Φόρος Προστιθέμενης Αξίας (ΦΠΑ)

<https://dictionary.cambridge.org/pt/dicionario/ingles/vat?q=VAT>

Υπολογιστής ΦΠΑ

<https://vatcalconline.com/>

Πώς να υπολογίσετε τον ΦΠΑ

<https://blog.softensistemas.com.br/como-calcular-o-iva/>

Συντελεστές ΦΠΑ

https://ec.europa.eu/taxation_customs/business/vat/eu-vat-rules-topic/vat-rates_en

Συντελεστές ΦΠΑ που εφαρμόζονται στα κράτη μέλη της Ευρωπαϊκής Ένωσης

https://ec.europa.eu/taxation_customs/sites/taxation/files/resources/documents/taxation/vat/how_vat_works/rates/vat_rates_en.pdf

Γ. Ρίσκο & Πίστωση

Ας σκιαγραφήσουμε το προφίλ σας

Είδη λογαριασμών

<https://www.ecb.europa.eu/paym/integration/retail/html/index.en.html>

Κριτήρια πιστοληπτικής ικανότητας σε κάθε χώρα

https://ec.europa.eu/info/sites/info/files/mapping_national_approaches_creditworthiness_assessment.pdf

[https://eur-lex.europa.eu/legal-content/EN/TXT/HTML/?uri=CELEX:52017DC0139&from=EN%20\(action%209\)](https://eur-lex.europa.eu/legal-content/EN/TXT/HTML/?uri=CELEX:52017DC0139&from=EN%20(action%209))

https://ec.europa.eu/info/live-work-travel-eu/consumers/financial-products-and-services/consumer-protection-financial-services_en#creditworthinessassessmentprinciplesandmapping

<https://eba.europa.eu/sites/default/documents/files/documents/10180/2551996/75e73a19-d313-44c9-8430-fc6eca025e8b/Consumer%20Trends%20Report%202018-19.pdf?retry=1>

Η έννοια των επιτοκίων

Τι σημαίνει η αύξηση του επιτοκίου;

https://www.youtube.com/watch?v=4XYIQ_HbDTw

Πού έχουν σημασία τα επιτόκια και πού όχι;

https://www.econlib.org/archives/2015/03/when_interest_r.html

Γιατί τα επιτόκια αυξάνονται και μειώνονται

<https://bettermoneyhabits.bankofamerica.com/en/personal-banking/what-affects-interest-rates>

Γιατί πήρα δάνειο αυτοκινήτου αντί να το πληρώσω άμεσα

<https://www.budgetsaresexy.com/car-loan-vs-buying-car-with-cash/>

Πώς να προετοιμαστείτε για μια αύξηση επιτοκίου

<https://www.moneyadvice.service.org.uk/en/articles/how-to-prepare-for-an-interest-rate-rise>

Γιατί οι ενοικιαστές πρέπει να δώσουν προσοχή στον τρόπο με τον οποίο η Ομοσπονδιακή Τράπεζα επηρεάζει τα επιτόκια των ενυπόθηκων δανείων

<https://www.discover.com/online-banking/banking-topics/how-the-federal-reserve-affects-mortgage-rates/>

Πώς οι αποφάσεις της Ομοσπονδιακής Τράπεζας για τα επιτόκια επηρεάζουν τα χρήματά σας

<https://www.bankrate.com/banking/federal-reserve/how-fed-interest-rate-decisions-impact-your-money/>

Πώς οι τράπεζες καθορίζουν τα επιτόκια στα δάνεια σας

<https://www.investopedia.com/articles/investing/080713/how-banks-set-interest-rates-your-loans.asp>

Επιτόκιο και η μαγεία του ανατοκισμού

Υπολογιστής επιτοκίου ανατοκισμού

<https://www.thecalculatorsite.com/finance/calculators/compoundinterestcalculator.php>

Υπολογιστής απλού επιτοκίου

<https://www.thecalculatorsite.com/finance/calculators/simple-interest-calculator.php>

Ένα δάνειο για όλα, καθόλου έξυπνη κίνηση

Ευρωπαϊκή Κεντρική Τράπεζα

<https://www.ecb.europa.eu/paym/integration/retail/html/index.en.html>

Προσωπικά δάνεια

<https://euroinvestment-project.eu/games/risk-credit/game4/story.html>

Είδη καταναλωτικής πίστωσης και δανείων

<https://www.debt.org/credit/loans/>

Να χρησιμοποιήσω την χρεωστική ή την πιστωτική κάρτα...και ποια είναι η διαφορά;

Μέσο επιτόκιο πιστωτικής κάρτας

<https://www.valuepenguin.com/average-credit-card-interest-rates>

Σπιράλ χρέους

<https://www.investopedia.com/articles/pf/12/the-debt-spiral.asp>

Υπολογιστής επιτοκίου

<https://www.cardratings.com/credit-card-interest-calculator.html>

Τα πλεονεκτήματα της πιστωτικής κάρτας

<https://www.creditsesame.com/blog/credit-cards/should-i-use-my-debit-card-or-credit-card/>

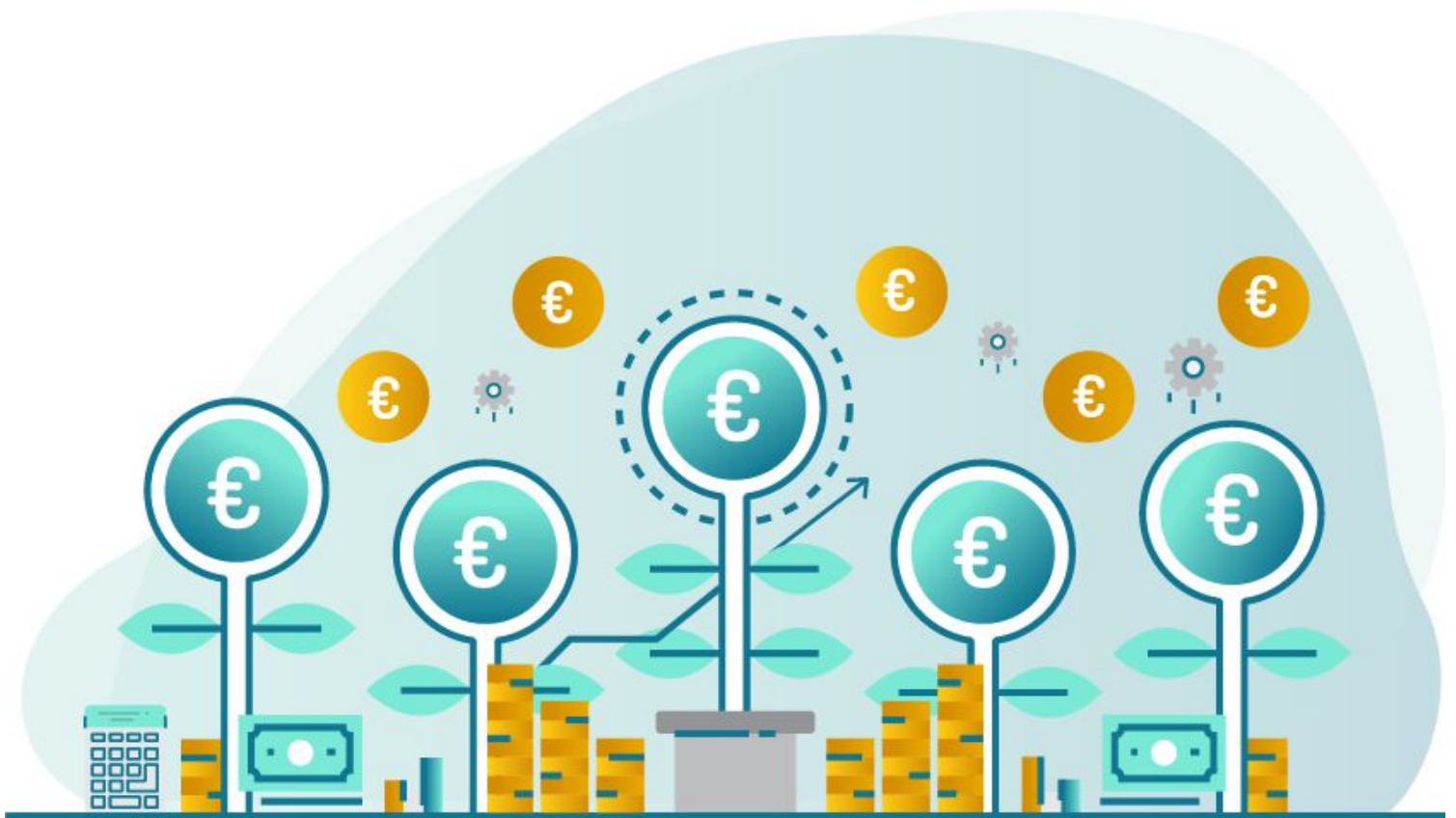
<https://www.thebalance.com/credit-card-minimum-payment-calculation-960238>

<https://www.thebalance.com/the-difference-between-charge-card-and-credit-card-960192>

Ξοδεύοντας περισσότερα εξαιτίας των πιστωτικών καρτών

<https://www.nerdwallet.com/article/credit-cards/credit-cards-make-you-spend-more>

<https://www.valuepenguin.com/credit-cards/credit-card-spending-studies>



Ευρωπαϊκό Παιχνίδι Οικονομικού Γραμματισμού για Ενήλικες

